

有兒童的在職貧窮家庭生活狀況意見 調查

報告

樂施會
政策二十一有限公司
2013年10月



樂施會
OXFAM
Hong Kong

*Policy*²¹
政策二十一

目錄

| | |
|---------------------|----|
| 第一章 引言..... | 7 |
| 1.1 背景..... | 7 |
| 1.2 調查目標..... | 8 |
| 第二章 調查方法..... | 9 |
| 2.1 問卷設計..... | 9 |
| 2.2 數據收集方式..... | 10 |
| 2.3 抽樣調查數據..... | 11 |
| 第三章 住戶特點..... | 12 |
| 3.1 受訪者背景資料..... | 12 |
| 年齡及性別..... | 12 |
| 婚姻狀況..... | 12 |
| 在港居住年期..... | 13 |
| 教育程度..... | 13 |
| 經濟活動狀況..... | 14 |
| 職業..... | 14 |
| 每周工作時數..... | 15 |
| 有否殘疾..... | 15 |
| 3.2 住戶背景資料..... | 16 |
| 年齡及性別..... | 16 |
| 婚姻狀況..... | 17 |
| 在港居住年期..... | 18 |
| 教育程度..... | 18 |
| 經濟活動狀況..... | 19 |
| 職業..... | 19 |
| 每周工作時數..... | 20 |
| 有否殘疾..... | 20 |
| 3.3 住戶特點..... | 21 |
| 住戶人數..... | 21 |
| 年齡低於 18 歲的兒童數目..... | 21 |
| 新移民住戶..... | 22 |
| 居所類別..... | 22 |

| | | |
|-----|---------------------------------|----|
| | 住戶每月入息..... | 22 |
| | 住戶每月開支..... | 25 |
| 第四章 | 對綜援及其他援助計劃的了解 | 28 |
| 4.1 | 對綜援的了解..... | 28 |
| | 曾申請綜援者的情況..... | 28 |
| | 不曾申請綜援者的情況..... | 29 |
| 4.2 | 對其他援助計劃的了解..... | 30 |
| | 服務計劃..... | 30 |
| | 資助計劃..... | 32 |
| | 學前教育的資助計劃..... | 34 |
| | 小學及中學教育的資助計劃..... | 36 |
| | 合資格住戶知道的援助計劃..... | 41 |
| | 合資格住戶曾成功申請的援助計劃..... | 43 |
| 第五章 | 經濟狀況——兒童的開支..... | 44 |
| 5.1 | 兒童的課外活動..... | 44 |
| | 兒童參與課外活動時遇到上的困難..... | 44 |
| | 兒童參與課外活動的裝備或資源..... | 46 |
| 5.2 | 兒童的學習資源..... | 48 |
| | 學習用品..... | 48 |
| | 學習開支..... | 49 |
| 5.3 | 兒童的膳食狀況..... | 51 |
| 5.4 | 兒童的開支..... | 52 |
| 第六章 | 對低收入家庭補貼方案的態度 | 54 |
| 6.1 | 對低收入家庭現金津貼的態度..... | 54 |
| | 對制訂新政策支援有18歲以下子女低收入家庭的態度..... | 54 |
| | 對為有18歲以下子女低收入家庭提供現金津貼的態度..... | 54 |
| | 對審查有18歲以下子女低收入家庭現金津貼申請者的態度..... | 55 |
| 6.2 | 影響低收入家庭申請現金津貼意欲的因素..... | 55 |
| 第七章 | 總結..... | 56 |
| 7.1 | 對綜援及其他援助計劃的了解..... | 56 |
| | 對綜援的了解..... | 56 |
| 7.2 | 經濟狀況——兒童的開支..... | 58 |
| | 兒童的課外活動及學習資源..... | 58 |
| | 兒童的膳食狀況..... | 58 |

| | |
|------------------------|----|
| 兒童的開支..... | 58 |
| 7.3 對低收入家庭補貼方案的態度..... | 59 |
| 附錄 問卷..... | 60 |

圖表清單

| | |
|--------------------------------|----|
| 表 1：按住戶人數計算，住戶入息中位數的 50% | 10 |
| 表 2：樣本大小及訪問數目 | 11 |
| 表 3：按年齡組別及性別劃分的受訪者比率(%) | 12 |
| 表 4：婚姻狀況(%) | 12 |
| 表 5：在港居住年期(%) | 13 |
| 表 6：教育程度(%) | 13 |
| 表 7：經濟活動狀況(%) | 14 |
| 表 8：職業(%) | 14 |
| 表 9：每周工作時數(%) | 15 |
| 表 10：有否殘疾(%) | 15 |
| 表 11：按年齡組別及性別劃分的住戶成員比率(%) | 16 |
| 表 12：按年齡組別及性別劃分的 18 歲以下兒童比率(%) | 17 |
| 表 13：婚姻狀況(%) | 17 |
| 表 14：在港居住年期(%) | 18 |
| 表 15：教育程度(%) | 18 |
| 表 16：經濟活動狀況(%) | 19 |
| 表 17：職業(%) | 19 |
| 表 18：每周工作時數(%) | 20 |
| 表 19：有否殘疾(%) | 20 |
| 圖 20：按住戶人數劃分的住戶分布(%) | 21 |
| 圖 21：按子女數目劃分的住戶分布(%) | 21 |
| 圖 22：新移民住戶(%) | 22 |
| 表 23：居所類別(%) | 22 |
| 表 24：按住戶人數劃分的住戶每月入息(%) | 23 |
| 表 25：按住戶中子女數目劃分的住戶每月入息(%) | 23 |
| 表 26：收入來源 | 24 |
| 表 27：按住戶人數劃分的住戶每月開支(%) | 25 |
| 表 28：按住戶中子女數目劃分的住戶每月開支(%) | 26 |
| 表 29：開支項目 | 27 |
| 表 30：住戶申請綜援是否成功(%) | 28 |
| 表 31：過去不申請綜援的原因(%) (可選多項答案) | 29 |
| 表 32：對各項服務計劃的認識(%) | 30 |
| 表 33：申請各項服務計劃的情況(%) | 30 |
| 表 34：不申請各項服務計劃的原因(%) | 31 |
| 表 35：服務計劃的援助額是否足夠(%) | 31 |

| | |
|---|----|
| 表 36：對各項資助計劃的認識(%)..... | 32 |
| 表 37：申請各項資助計劃的情況(%)..... | 32 |
| 表 38：不申請各項資助計劃的原因(%)..... | 33 |
| 表 39：資助計劃的援助額是否足夠(%)..... | 33 |
| 表 40：對各項學前教育資助計劃的認識(%)..... | 34 |
| 表 41：申請各項學前教育資助計劃的情況(%)..... | 34 |
| 表 42：不申請各項學前教育資助計劃的原因(%)..... | 35 |
| 表 43：學前教育資助計劃的援助額是否足夠(%)..... | 35 |
| 表 44：對各項小學及中學教育資助計劃的認識(%)..... | 36 |
| 表 45：申請各項小學及中學教育資助計劃的情況(%)..... | 37 |
| 表 46：不申請各項小學及中學教育資助計劃的原因(%)..... | 38 |
| 表 47：小學及中學教育資助計劃的援助額是否足夠(%)..... | 39 |
| 表 48：對各項小學及中學教育資助計劃的認識(II) (%) | 39 |
| 表 49：申請各項小學及中學教育資助計劃的情況(II) (%) | 40 |
| 表 50：不申請各項小學及中學教育資助計劃的原因(II) (%) | 41 |
| 表 51：小學及中學教育資助計劃的援助額是否足夠(II) (%) | 41 |
| 表 52：合資格住戶知道的援助計劃 (%)..... | 42 |
| 表 53：合資格住戶曾成功申請的援助計劃(%)..... | 43 |
| 表 54：過去 12 個月子女參與課外活動時遇上的困難(%)..... | 44 |
| 表 55：按子女數目劃分，過去 12 個月子女參與課外活動時遇上的困難(%)..... | 45 |
| 表 56：受訪者子女在參與課外活動時欠缺的裝備或資源(%) (可選多個答案) | 46 |
| 表 57：按子女數目劃分，子女參與課外活動時欠缺的裝備或資源(%)..... | 47 |
| 表 58：住戶的子女欠缺的學習用品(%) (可選多個答案) | 48 |
| 表 59：按子女數目劃分，住戶的子女欠缺的學習用品(%) (可選多個答案) ... | 49 |
| 表 60：應付子女學習開支的途徑(%) (可選多個答案) | 50 |
| 表 61：按子女數目劃分，應付子女學習開支的途徑(%) (可選多個答案) | 50 |
| 表 62：子女曾否沒有足夠食物(%)..... | 51 |
| 表 63：住戶曾否由於經濟原因而在應付子女膳食時遇上困難(%)..... | 51 |
| 表 64：住戶曾否因沒有足夠金錢而為感到難以應付子女的開支(%)..... | 52 |
| 表 65：按子女數目劃分，住戶曾否為應付子女的開支而感到困難(%)..... | 52 |
| 表 66：成人曾否為應付子女的開支而減省自己的開支(%)..... | 53 |
| 表 67：按子女數目劃分，成人曾否為應付子女的開支而減省自己的開支(%) (可選多個答案) | 53 |
| 表 68：政府應否制訂新政策以支援有 18 歲以下子女的低收入家庭..... | 54 |
| 表 69：政府應否提供現金津貼予有 18 歲以下子女的低收入家庭..... | 54 |
| 表 70：申請現金津貼是否只需要經過入息審查，而無需資產審查..... | 55 |
| 表 71：影響低收入家庭申請現金津貼意欲的因素 (可選多個答案) | 55 |

第一章 | 引言

1.1 背景

1.1.1 根據政府統計處的數字，於2012年第二季度，香港的貧窮人口¹超過1,200,000，其中一半以上為在職貧窮住戶的成員²，達658,100人。樂施會發現，香港在職貧窮住戶數目在過去10年間持續增加。到2012年第二季，在職貧窮住戶數目約為194,100戶，比2003年增加約20,000戶（增幅約11.6%）。

1.1.2 根據2011年的人口普查，香港有284,099個18歲或以下的人可界定為貧窮人口，其中195,854人來自在職貧窮家庭，佔生活於貧窮中兒童總數的68.9%。

1.1.3 不過，根據社會福利署（社署）在2012年下半年的數字，符合資格領取綜合社會保障援助（綜援）的在職貧窮住戶中，只有約10%正領取綜援。有18歲以下兒童的在職貧窮住戶在沒有政府援助之下，要應付子女各方面的開支（例如膳食、衣服、教育等），會較為吃力。這情況長遠來說會加劇跨代貧窮。

1.1.4 樂施會作為扶貧機構，嘗試探討有18歲以下兒童的在職貧窮住戶的生活狀況和想法，包括他們在社會及經濟方面的特點，以及對綜援及其他援助計劃的了解。因此，樂施會在2013年6月委託了政策二十一有限公司進行「低收入家庭兒童生活水平意見調查」。

¹ 此報告將「貧窮人口」定義為每月住戶入息低於同樣人數住戶的入息中位數 50%的人口總數（不包括外籍家庭傭工）。

² 此報告將「在職貧窮住戶」定義為住戶中至少有一名成員受僱（不包括外籍家庭傭工），其每月住戶入息低於同樣人數住戶的入息中位數 50%。

1.2 調查目標

1.2.1 該項調查旨在蒐集有關最少有一名 18 歲以下子女的在職貧窮家庭（下稱「在職貧窮家庭」）的生活狀況統計資料。此調查更具體的目標為：

- (i) 了解低收入家庭如何應付子女的開支，包括教育、膳食、衣服等開支；
- (ii) 評估他們對現行綜合社會保障援助（綜援）及其他旨在協助低收入家庭的援助計劃的了解和想法；
- (iii) 探討他們對低收入家庭補貼方案的態度；以及
- (iv) 蒐集有關低收入家庭的背景、社會與經濟特點的資料。

1.2.2 該項調查對低收入僱員及其家庭進行具代表性的抽樣調查，問卷調查的結果羅列如下。本報告包含以下七部分：

- (甲) 引言
- (乙) 調查方法
- (丙) 住戶特點
- (丁) 對綜援及其他援助計劃的了解
- (戊) 經濟狀況——兒童的開支
- (己) 對低收入家庭補貼方案的態度
- (庚) 總結

第二章 | 調查方法

2.1 問卷設計

2.1.1 問卷的設計旨在蒐集住戶資料，包括居住狀況、社會背景、對綜援及其他援助計劃的了解、子女的開支等。問卷樣本見附錄一。

2.1.2 *住戶特點*：住戶資料包括住戶結構、住戶成員的年齡、性別及婚姻狀況；以及住戶的每月總收入是否超逾申領綜援的限額等。如果住戶的總資產額及每月總入息額並不超越限額，住戶其中一名 18 歲以上成員會獲邀完成問卷。

2.1.3 *對綜援的了解*：蒐集目標住戶資料，包括曾否申請綜援，以及不再領取、申請不成功或不作申請的原因。

2.1.4 *經濟狀況——兒童的開支*：為了掌握住戶如何應付有關子女的開支，所蒐集的資料包括有關住戶就處理子女的課外活動、學習資源及膳食時遇上的困難；遇上此種困難的頻密程度；以及應付子女開支的方法。

2.1.5 *對其他援助計劃的了解*：調查受訪者是否知悉諸如課餘託管計劃、租金津貼、交通津貼及食物銀行等援助，以及曾否申請。此外，調查也涵蓋他們不申請此等援助計劃的原因，以及援助金額是否足夠，以了解受訪者對各援助計劃的態度。

2.1.6 *對低收入家庭補貼方案的態度*：調查受訪者是否同意政府應制訂新措施支援有 18 歲以下兒童的在職貧窮住戶、是否同意政府應提供現金津貼予在職貧窮住戶，以及會影響目標住戶申請此種津貼意欲的可能因素。

2.1.7 *社會及經濟方面的特點*：就受訪家庭的各方面開支蒐集資料，以協助進一步了解低收入僱員及其家庭的開支模式，包括：租金、水費、電費、燃氣費、電話費及上網費、膳食、交通、醫療和保健、子女教育等基本開支、對家人及其他親戚的支援，以及其他日常生活開支。調查同時蒐集關於住戶入息的資料。

2.2 數據收集方式

2.2.1 調查的目標受訪者為符合以下條件的在職貧窮家庭：

- (1) 至少有一名家人在 18 歲以下；
- (2) 至少一名家人在從事全職工作（每周工作至少 35 小時，或每月工作至少 140 小時³）；
- (3) 目前並沒有領取綜援；以及
- (4) 每月住戶入息低於住戶入息中位數的 50%。

表 1：按住戶人數計算，住戶入息中位數的 50%

| 住戶人數 | 住戶每月入息中位數的 50%（港元） ⁴ |
|--------|---------------------------------|
| 2 人 | 8,550 |
| 3 人 | 12,250 |
| 4 人 | 15,250 |
| 5 人 | 16,250 |
| 6 人或以上 | 18,000 |

2.2.2 由於目標人口很可能不會平均分布於香港各區，調查在低收入住戶比例較高的地區挑選了較多的住戶。這個做法是為了縮減樣本大小，以及確保獲挑選的住戶能有效代表目標人口。

³ 有關全職工作的定義，參考政府統計處為此而釐訂的工作時數。

⁴ 參照政府統計處 2013 年第二季度數字。

2.3 抽樣調查數據

2.3.1 調查於 2013 年 8 月至 9 月間進行。撇除 11,648 個沒有人居住或沒有目標受訪者的住宅單位後，調查在 652 個有目標受訪者的住宅單位中，成功訪問了 400 人，回應率為 61.3%。在每一個受訪住戶中，會由父母其中一人接受訪問。抽樣調查的詳細數據如下：

表 2：樣本大小及訪問數目

| | 數目 |
|--------------------|--------|
| 抽樣取出的地址總數 | 12,300 |
| 不正確的地址或不合資格的住戶 | 11,648 |
| (1) 非住宅的地址 | 146 |
| (2) 空置單位 | 1,945 |
| (3) 住戶不懂說粵語、普通話或英語 | 25 |
| (4) 並非目標受訪者 | 9,532 |
| 合資格住戶 | 652 |
| (1) 成功訪問 | 400 |
| (2) 未完成個案 | 252 |
| (i) 未能接觸 | 191 |
| (ii) 拒絕作答 | 61 |
| 拒絕作答比率 (%) | 29.3% |
| 未能接觸比率 (%) | 9.4% |
| 回應率 (%) | 61.3% |

2.3.2 由於作了四捨五入的處理，描述性數據中的某些百分率相加或許不等於 100%。同時，在可選擇多於一個答案的問題中，各百分率相加的總值可能會超過 100%。此外，由於在部分完成的問卷中，會有個別問題遺漏了答案，每條問題的樣本大小可能有別。

2.3.3 除特別註明外，報告中所有的幣值為港元。

第三章 | 住戶特點

3.1 受訪者背景資料

年齡及性別

3.1.1 在每一個目標住戶中，有一名成員接受訪問。因此，調查中共有 400 名受訪者。在受訪者中，62.7% 為女性，37.3% 為男性。按照年齡劃分，61.0% 由 40 至 59 歲，33.8% 由 20 至 39 歲，而有 4.5% 在 60 歲或以上。

表 3：按年齡組別及性別劃分的受訪者比率(%)

| 年齡 | 男性(%) | 女性(%) | 合計 |
|-----------|--------------|--------------|--------------|
| 20 至 29 歲 | 4.7 | 4.4 | 4.5 |
| 30 至 39 歲 | 20.8 | 34.3 | 29.3 |
| 40 至 49 歲 | 43.6 | 47.4 | 46.0 |
| 50 至 59 歲 | 23.0 | 10.4 | 15.0 |
| 60 歲或以上 | 6.7 | 3.1 | 4.5 |
| 拒絕作答 | 1.2 | 0.4 | 0.7 |
| 合計 | 100.0 | 100.0 | 100.0 |
| 按性別合計 | 37.3 | 62.7 | 100.0 |

婚姻狀況

3.1.2 絕大部分受訪者（86.3%）已婚，有 10.0% 已離婚或分居。

表 4：婚姻狀況(%)

| 婚姻狀況 | % |
|-------|-------|
| 從未結婚 | 0.5 |
| 已婚 | 86.3 |
| 同居 | 1.7 |
| 離婚或分居 | 10.0 |
| 喪偶 | 1.5 |
| 合計 | 100.0 |

在港居住年期

3.1.3 至於居港年期，39.8%受訪者自出生已居住於香港，38.7%表示，他們居住於七年或以上，而約五分一（20.5%）則居住於香港少於七年。

表 5：在港居住年期(%)

| 在港居住年期 | (%) |
|--------|--------|
| 自出生至今 | 39.8 |
| 7年或以上 | 38.7 |
| 少於7年 | 20.5 |
| 拒絕作答 | 1.0 |
| 合計 | 100.0% |

教育程度

3.1.4 78.8%受訪者有中學教育程度，14.5%有小學程度。

表 6：教育程度(%)

| 教育程度 | 全部(%) |
|---------|-------|
| 學前教育或以下 | 2.0 |
| 小學教育 | 14.5 |
| 初中教育 | 47.3 |
| 高中教育 | 31.5 |
| 大專教育 | 3.7 |
| 拒絕作答 | 1.0 |
| 合計 | 100.0 |

經濟活動狀況

3.1.5 超過一半（52.0%）受訪者為僱員，而有 42.5% 為家務料理者。

表 7：經濟活動狀況(%)

| 經濟活動狀況 | % |
|------------|------|
| 從事經濟活動 | 53.5 |
| 僱員 | 52.0 |
| 自僱 | 1.3 |
| 僱主 | 0.2 |
| 非從事經濟活動 | 45.8 |
| 家務料理者 | 42.5 |
| 退休人士 | 2.3 |
| 沒有工作或就學／失業 | 1.0 |
| 拒絕作答 | 0.7 |

職業

3.1.6 在從事經濟活動的 214 名受訪者中，有一半為服務業僱員及商店銷售人員，而 34.6% 則從事非技術工作。

表 8：職業(%)

| 職業 | % |
|-------------|-------|
| 專業人員 | 0.5 |
| 輔助專業人員 | 0.5 |
| 文書支援人員 | 2.3 |
| 服務工作及商店銷售人員 | 50.0 |
| 漁農業熟練工人 | 0.5 |
| 工藝及有關人員 | 4.7 |
| 機台及機器操作及裝配員 | 6.5 |
| 非技術工人 | 34.6 |
| 拒絕作答 | 0.4 |
| 合計 | 100.0 |

每周工作時數

3.1.7 在從事經濟活動的 214 名受訪者中，絕大部分（94.4%）每周工作 35 小時或以上，34.1% 每周工作 40 至 49 小時，21.7%每周工作 50 至 59 小時，而另外 21.7%則每周工作 60 至 69 小時。

表 9：每周工作時數(%)

| 工作時數／周 | % |
|--------|-------|
| 少於 20 | 3.3 |
| 20-29 | 1.4 |
| 30-34 | 0.9 |
| 35-39 | 9.3 |
| 40-44 | 13.3 |
| 45-49 | 20.8 |
| 50-54 | 17.5 |
| 55-59 | 4.2 |
| 60-64 | 16.6 |
| 65-69 | 5.1 |
| 70-74 | 7.0 |
| 75 或以上 | 0.6 |
| 合計 | 100.0 |

有否殘疾

3.1.8 大部分（86.7%）受訪者並沒有表示他們有任何殘疾。

表 10：有否殘疾(%)

| 有否殘疾 | % |
|------|------|
| 有殘疾 | 3.3 |
| 沒有殘疾 | 86.7 |
| 拒絕作答 | 10.0 |

3.2 住戶背景資料

年齡及性別

3.2.1 調查中的 400 個住戶共有 1,479 個住戶成員，其中 51.7% 為女性，48.3% 為男性。按照年齡劃分，39.3% 在 18 歲以下，31.8% 由 40 至 59 歲，24.5% 由 18 至 39 歲，而只有 3.6% 在 60 歲或以上。

表 11：按年齡組別及性別劃分的住戶成員比率(%)

| 年齡 | 男性(%) | 女性(%) | 合計 |
|-----------|--------------|--------------|--------------|
| 5 歲或以下 | 10.1 | 10.2 | 10.1 |
| 6 至 11 歲 | 11.5 | 11.6 | 11.6 |
| 12 至 14 歲 | 7.3 | 6.9 | 7.1 |
| 15 至 17 歲 | 13.6 | 7.6 | 10.5 |
| 18 至 29 歲 | 7.1 | 11.5 | 9.4 |
| 30 至 39 歲 | 10.8 | 19.2 | 15.1 |
| 40 至 49 歲 | 24.6 | 23.4 | 24.0 |
| 50 至 59 歲 | 10.7 | 5.2 | 7.8 |
| 60 歲或以上 | 3.4 | 3.8 | 3.6 |
| 拒絕作答 | 1.0 | 0.5 | 0.8 |
| 合計 | 100.0 | 100.0 | 100.0 |
| 按性別合計 | 48.3 | 51.7 | 100.0 |

3.2.2 在接受訪問的住戶中，有 581 名年齡在 18 歲以下的兒童，佔受訪住戶成員總數的 39.3%，其中 52.2% 為男性，47.8% 為女性。按照年齡劃分，29.4% 由 6 歲至 11 歲，26.7% 由 15 歲至 17 歲，25.7% 在 5 歲或以下，以及有 18.1% 由 12 至 14 歲。

表 12：按年齡組別及性別劃分的 18 歲以下兒童比率(%)

| 年齡 | 男性(%) | 女性(%) | 合計 |
|-----------|--------------|--------------|--------------|
| 1 歲以下 | 0.3 | 1.8 | 1.0 |
| 1 歲 | 3.3 | 3.6 | 3.4 |
| 2 歲 | 5.6 | 5.4 | 5.5 |
| 3 歲 | 4.0 | 6.8 | 5.3 |
| 4 歲 | 6.3 | 5.0 | 5.7 |
| 5 歲 | 4.3 | 5.4 | 4.8 |
| 6 歲 | 3.6 | 5.4 | 4.5 |
| 7 歲 | 5.3 | 4.0 | 4.6 |
| 8 歲 | 4.6 | 5.4 | 5.0 |
| 9 歲 | 4.6 | 5.4 | 5.0 |
| 10 歲 | 5.9 | 7.9 | 6.9 |
| 11 歲 | 3.0 | 4.0 | 3.4 |
| 12 歲 | 5.0 | 5.8 | 5.3 |
| 13 歲 | 5.6 | 5.8 | 5.7 |
| 14 歲 | 6.6 | 7.6 | 7.1 |
| 15 歲 | 9.9 | 7.2 | 8.6 |
| 16 歲 | 10.6 | 7.2 | 9.0 |
| 17 歲 | 11.6 | 6.5 | 9.1 |
| 合計 | 100.0 | 100.0 | 100.0 |
| 按性別合計 | 52.2 | 47.8 | 100.0 |

婚姻狀況

3.2.3 接近一半住戶成員（48.7%）已婚，46.2%從未結婚，只有 3.1%已離婚或分居。

表 13：婚姻狀況(%)

| 婚姻狀況 | % |
|-------|-------|
| 從未結婚 | 46.2 |
| 已婚 | 48.7 |
| 同居 | 0.9 |
| 離婚或分居 | 3.1 |
| 喪偶 | 1.1 |
| 合計 | 100.0 |

在港居住年期

3.2.4 至於居港年期，52.2%的住戶成員自出生已居住於香港，接近四分之一（24.5%）表示，他們居住於七年或以上，而 22.3%居住於香港少於七年。

表 14：在港居住年期(%)

| 在港居住年期 | (%) |
|--------|--------|
| 自出生至今 | 52.2 |
| 7 年或以上 | 24.5 |
| 少於 7 年 | 22.3 |
| 拒絕作答 | 1.0 |
| 合計 | 100.0% |

教育程度

3.2.5 根據表 7，約 60.5%住戶成員有中學教育程度，20.6%有小學程度，而 10.9%只有學前教育或以下的程度。

3.2.6 在這些住戶之中，41.5%的 18 歲以下兒童正在讀中學。此外，31.5%及 26.0%分別正在接受小學及學前教育。

表 15：教育程度(%)

| 教育程度 | 全部(%) | 18 歲以下兒童(%) |
|---------|-------|-------------|
| 學前教育或以下 | 10.9 | 26.0 |
| 小學教育 | 20.6 | 31.5 |
| 初中教育 | 32.1 | 22.4 |
| 高中教育 | 28.4 | 19.1 |
| 大專教育 | 6.0 | 1.0 |
| 拒絕作答 | 2.0 | 0.0 |
| 合計 | 100.0 | 100.0 |

經濟活動狀況

3.2.7 大部分（64.6%）住戶成員沒有從事經濟活動，有 37.7% 為學生；而有 31.8% 則正受僱。

表 16：經濟活動狀況(%)

| 經濟活動狀況 | % |
|------------|------|
| 從事經濟活動 | 32.7 |
| 僱員 | 31.8 |
| 自僱 | 0.7 |
| 僱主 | 0.2 |
| 非從事經濟活動 | 64.6 |
| 學生 | 37.7 |
| 家務料理者 | 18.8 |
| 退休人士 | 2.2 |
| 沒有工作或就學／失業 | 5.9 |
| 拒絕作答 | 2.7 |

職業

3.2.8 在 484 個從事經濟活動的住戶成員中，38.3% 為服務業僱員及商店銷售人員，而 34.2% 從事非技術工作。

表 17：職業(%)

| 職業 | % |
|-------------|-------|
| 經理及行政級人員 | 0.2 |
| 專業人員 | 0.4 |
| 輔助專業人員 | 0.8 |
| 文書支援人員 | 5.4 |
| 服務工作及商店銷售人員 | 38.3 |
| 漁農業熟練工人 | 0.2 |
| 工藝及有關人員 | 9.9 |
| 機台及機器操作及裝配員 | 8.7 |
| 非技術工人 | 34.2 |
| 拒絕作答 | 1.9 |
| 合計 | 100.0 |

每周工作時數

3.2.9 在 484 個從事經濟活動的住戶成員中，絕大部分（94.4%）每周工作 35 小時或以上，34.0%每周工作 40 至 49 小時，21.6%則每周工作 50 至 59 小時，而 25.1%每周工作 60 至 69 小時。

表 18：每周工作時數(%)

| 工作時數／周 | % |
|--------|-------|
| 少於 20 | 2.1 |
| 20-29 | 2.1 |
| 30-34 | 1.4 |
| 35-39 | 7.0 |
| 40-44 | 12.6 |
| 45-49 | 21.4 |
| 50-54 | 19.3 |
| 55-59 | 2.3 |
| 60-64 | 21.0 |
| 65-69 | 4.1 |
| 70-74 | 6.2 |
| 75 或以上 | 0.4 |
| 合計 | 100.0 |

有否殘疾

3.2.10 大部分（87.3%）住戶成員並沒有表示他們有任何殘疾。

表 19：有否殘疾(%)

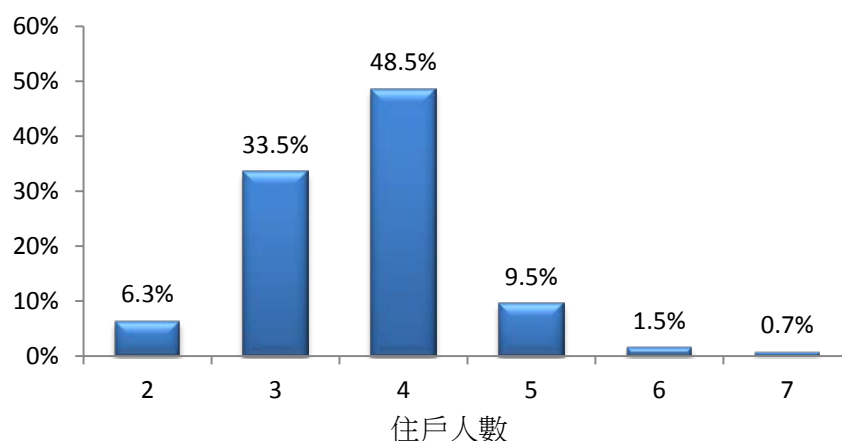
| 有否殘疾 | % |
|------|------|
| 有殘疾 | 2.1 |
| 沒有殘疾 | 87.3 |
| 拒絕作答 | 10.6 |

3.3 住戶特點

住戶人數

3.3.1 在接受訪問的住戶中，大部分為人數較多的住戶：48.5%為四人住戶，33.5%為三人住戶，9.5%為五人住戶，而 6.3%則為兩人住戶。住戶的平均人數為 3.7 人，較香港 2013 年第二季度的平均住戶人數⁵（2.8 人）為高。

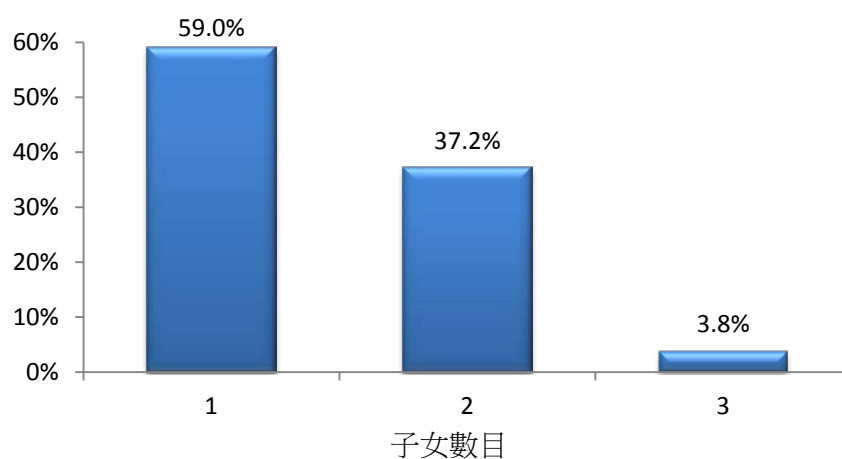
圖 20：按住戶人數劃分的住戶分布(%)



年齡低於 18 歲的兒童數目

3.3.2 59.0%的住戶只有一名子女，而 37.2%則有兩名子女。

圖 21：按子女數目劃分的住戶分布(%)

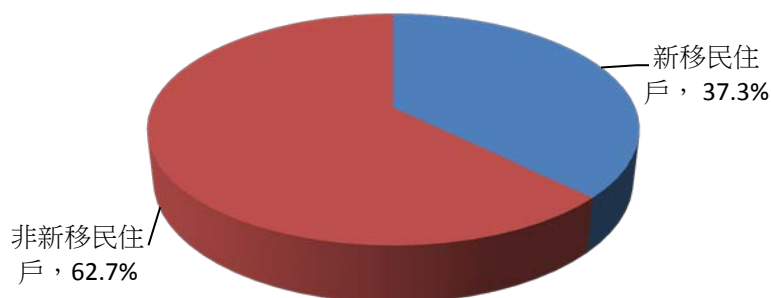


⁵參照政府統計處 2013 年第二季度數字。

新移民住戶

3.3.3 在接受訪問的住戶中，有 37.3% 為新移民住戶，即住戶中至少有一名成員居住香港不足七年。

圖 22：新移民住戶(%)



居所類別

3.3.4 61.7%的住戶居住於私人樓宇。在這類住戶中，大部分（75.2%）分租樓宇單位的一部分居住。

表 23：居所類別(%)

| | % |
|--------|------|
| 公共房屋 | 38.3 |
| 私人樓宇 | 61.7 |
| 租用整個單位 | 8.8 |
| 分租部分單位 | 75.2 |
| 居屋 | 9.6 |
| 自置私樓 | 6.4 |

住戶每月入息

3.3.5 在接受訪問的住戶中，31.2%有 14,000 元至 15,999 元的平均住戶每月入息⁶；28.0%有 12,000 至 13,999 元；而 21.5%則有 10,000 至 11,999 元。住戶每月入息的中位數及平均值分別為 12,000 元及 12,027 元。

⁶ 住戶每月入息指住戶所有成員於調查前的月份收取的現金總入息(包括從所有工作而來的收入及其他現金入息，但不包括綜援款項)。

表 24：按住戶人數劃分的住戶每月入息(%)

| 入息 | 住戶人數(%) | | | | | 合計 |
|---------------------|---------|----------|----------|----------|----------|----------|
| | 2人 | 3人 | 4人 | 5人 | 6人或以上 | |
| \$6,000 以下 | 4.0 | 0.7 | 0.0 | 0.0 | 0.0 | 0.5 |
| \$6000-\$7,999 | 24.0 | 6.0 | 1.0 | 0.0 | 0.0 | 4.0 |
| \$8,000-\$9,999 | 72.0 | 12.7 | 7.2 | 7.9 | 0.0 | 13.1 |
| \$10,000-\$11,999 | 0.0 | 42.5 | 13.4 | 7.9 | 0.0 | 21.5 |
| \$12,000 - \$13,999 | 0.0 | 38.0 | 29.4 | 10.5 | 11.1 | 28.0 |
| \$14,000 - \$15,999 | 0.0 | 0.0 | 49.0 | 71.1 | 33.3 | 31.2 |
| \$16,000 - \$18,000 | 0.0 | 0.0 | 0.0 | 2.6 | 55.6 | 1.8 |
| 中位數 (港元) | \$8,000 | \$11,000 | \$13,550 | \$15,000 | \$16,000 | \$12,000 |
| 平均值 (港元) | \$8,048 | \$10,687 | \$12,968 | \$13,834 | \$15,111 | \$12,027 |

3.3.6 按照住戶中的子女數目分析，值得注意的是，在此調查中，有三名或以上子女住戶的每月入息中位數（13,000）及平均值（12,534 元）較有兩名子女的住戶為低。

表 25：按住戶中子女數目劃分的住戶每月入息(%)

| 入息 | 住戶中的子女數目(%) | | | 合計 |
|---------------------|-------------|----------|----------|----------|
| | 1名 | 2名 | 3名或以上 | |
| \$6,000 以下 | 0.4 | 0.7 | 0.0 | 0.5 |
| \$6000-\$7,999 | 5.5 | 2.0 | 0.0 | 4.0 |
| \$8,000-\$9,999 | 16.1 | 6.7 | 20.0 | 12.8 |
| \$10,000-\$11,999 | 27.1 | 13.4 | 13.3 | 21.5 |
| \$12,000 - \$13,999 | 28.4 | 28.2 | 20.0 | 28.0 |
| \$14,000 - \$15,999 | 21.6 | 46.3 | 40.0 | 31.5 |
| \$16,000 或以上 | 0.8 | 2.7 | 6.7 | 1.8 |
| 中位數 (港元) | \$12,000 | \$13,600 | \$13,000 | \$12,000 |
| 平均值 (港元) | \$11,403 | \$12,965 | \$12,534 | \$12,027 |

3.3.7 在接受訪問的住戶中，受僱是主要的收入來源。99.8%的住戶擁有因住戶成員受僱而得到的收入。受僱收入的中位數及平均值分別為 12,000 元及 11,875 元。

表 26：收入來源

| 來源 | 有該收入來源的住戶 (%) | 住戶數目 | 中位數 (\$) | 平均值 (\$) |
|---------------------|---------------|------|----------|----------|
| 個人工作收入 | 99.8 | 399 | \$12,000 | \$11,875 |
| 長俸 | 0.2 | 1 | \$5,000 | \$5,000 |
| 投資收入 | 0.5 | 2 | \$1,000 | \$1,000 |
| 租金收入 | 0.5 | 2 | \$3,500 | \$3,500 |
| 配偶給予的生活費 | 0.8 | 3 | \$3,000 | \$2,733 |
| 父母給予的生活費 | 0.5 | 2 | \$750 | \$750 |
| 子女／女婿／媳婦／孫／外孫給予的生活費 | 0.5 | 2 | \$2,500 | \$2,500 |
| 其他親戚給予的生活費 | 0.2 | 1 | \$500 | \$500 |
| 高齡津貼（生果金） | 3.5 | 14 | \$1,000 | \$1,429 |
| 傷殘津貼 | 1.0 | 4 | \$1,280 | \$1,375 |
| 交通津貼 | 1.3 | 5 | \$600 | \$600 |
| | | | \$12,000 | \$12,027 |

住戶每月開支

3.3.8 98.8%接受訪問的住戶透露了他們的平均住戶每月開支。其中 29.1%住戶的平均住戶每月開支為 10,000 至 11,999 元；28.1%為 8,000 至 9,999 元；17.5%為 12,000 至 13,999 元。住戶每月開支中位數及平均值分別為 10,000 元及 10,312 元。

表 27：按住戶人數劃分的住戶每月開支(%)

| 開支 | 住戶人數(%) | | | | | 合計 |
|---------------------|---------|---------|----------|----------|----------|----------|
| | 2 人 | 3 人 | 4 人 | 5 人 | 6 人或以上 | |
| \$6,000 以下 | 8.3 | 3.1 | 2.6 | 2.6 | 0.0 | 3.0 |
| \$6000-\$7,999 | 37.5 | 16.0 | 8.3 | 10.5 | 0.0 | 12.7 |
| \$8,000-\$9,999 | 54.2 | 40.5 | 18.7 | 15.8 | 33.3 | 28.1 |
| \$10,000-\$11,999 | 0.0 | 30.5 | 34.2 | 21.1 | 11.1 | 29.1 |
| \$12,000 - \$13,999 | 0.0 | 9.2 | 22.8 | 31.6 | 11.1 | 17.5 |
| \$14,000 - \$15,999 | 0.0 | 0.8 | 11.9 | 15.8 | 33.3 | 8.4 |
| \$16,000 - \$17,999 | 0.0 | 0.0 | 0.0 | 2.6 | 11.1 | 0.5 |
| \$18,000 - \$19,999 | 0.0 | 0.0 | 0.5 | 0.0 | 0.0 | 0.3 |
| \$20,000 或以上 | 0.0 | 0.0 | 1.0 | 0.0 | 0.0 | 0.5 |
| 中位數 (港元) | \$8,000 | \$9,500 | \$11,000 | \$11,925 | \$12,000 | \$10,000 |
| 平均值 (港元) | \$7,598 | \$9,387 | \$10,999 | \$11,294 | \$12,133 | \$10,312 |

3.3.9 按照住戶中的 18 歲以下子女數目分析，住戶中的子女數目愈多，住戶

每月開支的中位數及平均值愈高。

表 28：按住戶中子女數目劃分的住戶每月開支(%)

| 開支 | 住戶中的子女數目(%) | | | |
|---------------------|-------------|----------|----------|----------|
| | 1 名 | 2 名 | 3 名或以上 | 合計 |
| \$6,000 以下 | 2.6 | 3.4 | 0.7 | 3.0 |
| \$6000-\$7,999 | 16.7 | 7.5 | 0.0 | 12.7 |
| \$8,000-\$9,999 | 35.2 | 17.0 | 26.7 | 28.1 |
| \$10,000-\$11,999 | 28.3 | 32.7 | 6.7 | 29.1 |
| \$12,000 - \$13,999 | 11.6 | 25.2 | 33.3 | 17.5 |
| \$14,000 - \$15,999 | 4.7 | 13.6 | 13.3 | 8.4 |
| \$16,000 - \$17,999 | 0.4 | 0.0 | 6.7 | 0.5 |
| \$18,000 - \$19,999 | 0.0 | 0.0 | 6.7 | 0.3 |
| \$20,000 或以上 | 0.4 | 0.7 | 0.0 | 0.5 |
| 中位數 (港元) | \$9,500 | \$11,000 | \$12,000 | \$10,000 |
| 平均值 (港元) | \$9,715 | \$11,108 | \$11,782 | \$10,312 |

3.3.10 住戶表示，開支中最重要項目是居所租金及膳食費用，開支中位數分別為 2,500 元及 3,100 元。受訪問住戶平均花費其住戶入息的 49.4% 於這兩個項目。此外，他們花費住戶總入息的 11.7% 於子女的教育。

| 項目 | 有該開支項目的住戶 (%) | 住戶數目 (400 戶) | 中位數 (\$) | 平均值 (\$) | 佔總入息的平均百分率 (%) |
|-------------------|---------------|--------------|----------|----------|----------------|
| 自住居所租金 | 94.3 | 377 | \$2,500 | \$2,633 | 22.9 |
| 水費、電費、燃氣費、電話費及上網費 | 91.3 | 365 | \$1,000 | \$1,085 | 8.9 |
| 膳食費用 | 90.0 | 360 | \$3,100 | \$3,160 | 26.5 |
| 交通費用 | 84.8 | 339 | \$600 | \$709 | 5.9 |
| 醫療及保健費用 | 72.3 | 289 | \$400 | \$476 | 3.9 |
| 子女的教育費用 | 68.0 | 272 | \$1,200 | \$1,395 | 11.7 |
| 給予不同住的家人或親人的生活費 | 25.5 | 102 | \$1,000 | \$948 | 7.7 |
| 其他日常生活開支 | 78.0 | 312 | \$1,000 | \$1,325 | 10.7 |

第四章 | 對綜援及其他援助計劃的了解

4.1 對綜援的了解

4.1.1 絕大部分（97.5%，390 個）住戶過去不曾申請綜援。

曾申請綜援者的情況

4.1.2 只有 2.5% 住戶（10 個）過去曾申請綜援。他們之中，50% 申請成功，不過目前已停止申領。停止申領的原因為已有工作（80%）及資產超出申請限額（20%）。至於申請不成功的受訪者，原因包括：資產總值超出申請限額（40%），總收入超出申請限額（40%），以及其他（40%）。

表 30：住戶申請綜援是否成功(%)

| | % |
|-------------------|-----------------|
| 過去曾申請綜援的住戶 | 2.5 (10 個住戶) |
| 成功 | 50.0 |
| <i>停止申領綜援的原因</i> | |
| 已有工作 | 80.0 |
| 資產超出申請限額 | 20.0 |
| 不成功 | 50.0 |
| <i>原因（可選多個答案）</i> | |
| 資產總值超出申請限額 | 40.0 |
| 總收入超出申請限額 | 40.0 |
| 其他（例如：並不了解申請程序） | 40.0 |

不曾申請綜援者的情況

4.1.3 至於 930 個不曾申請綜援的住戶（佔總數 97.5%），他們不作申請的原因包括：希望自力更生（81.3%），情願找其他方法，不想依靠綜援（62.0%），恐怕受人蔑視（18.5%），申請程序太複雜（17.5%），以及恐怕被人貶低（17.0%）。

表 31：過去不申請綜援的原因(%)（可選多項答案）

| 過去不申請綜援的原因（390 個住戶） | % |
|-------------------------|------|
| 希望自力更生 | 81.3 |
| 情願找其他方法，不想依靠綜援 | 62.0 |
| 恐怕受人蔑視 | 18.5 |
| 申請程序太複雜 | 17.5 |
| 恐怕被人貶低 | 17.0 |
| 不清楚申請程序 | 11.8 |
| 恐怕跟別人相處時會尷尬 | 7.7 |
| 未能提供有關申請文件 | 7.4 |
| 不知道怎樣填表 | 5.2 |
| 同家庭其他成員未達致共識 | 4.4 |
| 沒有人告知我 | 2.6 |
| 子女供養 | 1.8 |
| 子女不同意申請 | 1.8 |
| 子女同意申請，但不願意簽署「不供養父母證明書」 | 1.0 |
| 其他（例如：有工作、援助金額不足） | 9.2 |

4.2 對其他援助計劃的了解

服務計劃

4.2.1 在符合資格申請各項服務計劃的住戶中，大部分除了「食物銀行」外，不知道有其他計劃。聽過有「食物銀行」的住戶有 65.5%。

表 32：對各項服務計劃的認識(%)

| 服務計劃 | 符合資格 | | 不符合資格 |
|-------------------------|------|------|-------|
| | 知道 | 不知道 | |
| 社區保姆計劃 (400 個住戶) | 57.5 | | 42.5 |
| | 39.1 | 60.9 | |
| 課餘託管收費減免計劃 (400 個住戶) | 44.3 | | 55.8 |
| | 20.3 | 79.7 | |
| 關愛基金—課餘託管試驗計劃 (400 個住戶) | 58.5 | | 41.5 |
| | 13.7 | 86.3 | |
| 食物銀行 (400 個住戶) | 100 | | 0.0 |
| | 65.5 | 34.5 | |

4.2.2 在知道有各項服務計劃的住戶中，大部分並沒有申請。有 13.0% 及 12.5% 曾分別成功申請「食物銀行」的援助及「關愛基金—課餘託管試驗計劃」。

表 33：申請各項服務計劃的情況(%)

| 服務計劃 | 沒有申請 | 已申請，但不成功 | 已申請，並且成功 | 拒絕作答 |
|------------------------|------|----------|----------|------|
| 社區保姆計劃 (90 個住戶) | 87.8 | 4.4 | 5.5 | 2.2 |
| 課餘託管收費減免計劃 (36 個住戶) | 91.7 | 0.0 | 8.3 | 0.0 |
| 關愛基金—課餘託管試驗計劃 (32 個住戶) | 87.5 | 0.0 | 12.5 | 0.0 |
| 食物銀行 (262 個住戶) | 82.1 | 2.7 | 13.0 | 2.3 |

4.2.3 沒有申請此等服務計劃的住戶，所持的主要理由為他們「不需要此計劃」、「不知道申請方法」及「申請資格太嚴苛」。

表 34：不申請各項服務計劃的原因(%)

| 服務計劃 | 不申請的原因 | % |
|------------------------|----------------------------|--------------|
| 社區褓姆計劃 (79 個住戶) | (1) 不需要此計劃. (2) 不知道申請方法 | 63.3 11.4 |
| 課餘託管收費減免計劃 (33 個住戶) | (1) 申請資格太嚴苛 (2) 不知道申請方法 | 15.2 12.1 |
| 關愛基金—課餘託管試驗計劃 (28 個住戶) | (1) 不需要此計劃 | 71.4 |
| 食物銀行 (215 個住戶) | (1) 不需要此計劃 (2) 不知道申請方法 | 64.4 12.5 |

4.2.4 在知道有此等服務計劃的住戶（除卻已獲全額援助的住戶）中，大部分認為「關愛基金—課餘託管試驗計劃」及「課餘託管收費減免計劃」的援助額足夠。而對有關「社區褓姆計劃」及「食物銀行」兩計劃的統計數字作演繹時要較為審慎，因為有相當大比例的住戶沒有回答此問題。

表 35：服務計劃的援助額是否足夠(%)

| 服務計劃 | 足夠 | 不足夠 | 拒絕作答 |
|------------------------|------|------|------|
| 社區褓姆計劃 (90 個住戶) | 52.2 | 14.4 | 33.3 |
| 課餘託管收費減免計劃 (36 個住戶) | 73.7 | 21.1 | 5.3 |
| 關愛基金—課餘託管試驗計劃 (32 個住戶) | 75.0 | 25.0 | 0.0 |
| 食物銀行 (262 個住戶) | 44.3 | 8.0 | 47.8 |

資助計劃

4.2.5 在符合申請資格的住戶中，超過一半（61.7%及 56.6%）知道有「關愛基金—為居住環境惡劣的低收入人士提供津貼」及公共房屋的「租金援助計劃」。約一半（49.3%）聽過有「鼓勵就業交通津貼計劃」。

表 36：對各項資助計劃的認識(%)

| 資助計劃 | 符合資格 | | 不符合資格 |
|----------------------------------|-------|------|-------|
| | 知道 | 不知道 | |
| 公共房屋的租金援助計劃 (400 個住戶) | 38.0 | | 62.0 |
| | 56.6 | 43.4 | |
| 關愛基金—為居住環境惡劣的低收入人士提供津貼 (400 個住戶) | 60.7 | | 39.3 |
| | 61.7 | 38.3 | |
| 鼓勵就業交通津貼計劃 (400 個住戶) | 100.0 | | 0.0 |
| | 49.3 | 50.7 | |

4.2.6 在知道有各項資助計劃的住戶中，62.0%曾申請「關愛基金—為居住環境惡劣的低收入人士提供津貼」，而 56.7%申請成功。不過，大部分住戶並沒有申請另外兩項資助計劃。

表 37：申請各項資助計劃的情況(%)

| 資助計劃 | 沒有申請 | 已申請，但不成功 | 已申請，並且成功 | 拒絕作答 |
|----------------------------------|------|----------|----------|------|
| 公共房屋的租金援助計劃 (86 個住戶) | 86.0 | 1.2 | 12.8 | 0.0 |
| 關愛基金—為居住環境惡劣的低收入人士提供津貼 (150 個住戶) | 37.3 | 5.3 | 56.7 | 0.7 |
| 鼓勵就業交通津貼計劃 (197 個住戶) | 74.6 | 7.6 | 15.7 | 2.0 |

4.2.7 沒有申請此等資助計劃的住戶，所持的主要理由為他們「不需要此計劃」、「不知道申請方法」、「申請資格太嚴苛」及「資產超出限額」。

表 38：不申請各項資助計劃的原因(%)

| 資助計劃 | 不申請的原因 | % |
|---------------------------------|-------------|------|
| 公共房屋的租金援助計劃 (74 個住戶) | (1) 不需要此計劃 | 35.1 |
| | (2) 資產超出限額 | 33.8 |
| | (3) 申請資格太嚴苛 | 13.5 |
| 關愛基金—為居住環境惡劣的低收入人士提供津貼 (56 個住戶) | (1) 不需要此計劃 | 35.7 |
| | (2) 不知道申請方法 | 30.4 |
| 鼓勵就業交通津貼計劃 (147 個住戶) | (1) 不需要此計劃 | 51.7 |
| | (2) 不知道申請方法 | 12.9 |

4.2.8 在知道有此等資助計劃的住戶（除卻已獲全額資助的住戶）中，大部分（88.9%）認為公共房屋的「租金援助計劃」的援助額足夠。而對有關「關愛基金—為居住環境惡劣的低收入人士提供津貼」及「鼓勵就業交通津貼計劃」兩計劃的統計數字作演繹時要較為審慎，因為有相當大比例的住戶沒有回答此問題。

表 39：資助計劃的援助額是否足夠(%)

| 資助計劃 | 足夠 | 不足夠 | 拒絕作答 |
|----------------------------------|------|------|------|
| 公共房屋的租金援助計劃 (86 個住戶) | 88.9 | 11.1 | 0.0 |
| 關愛基金—為居住環境惡劣的低收入人士提供津貼 (150 個住戶) | 46.7 | 17.3 | 36.0 |
| 鼓勵就業交通津貼計劃 (197 個住戶) | 36.5 | 10.2 | 53.3 |

學前教育的資助計劃

4.2.9 在符合申請資格的住戶中，超過一半（57.0%及 52.7%）知道有「幼稚園及幼兒中心學費減免計劃」及「學前教育學券計劃」。

表 40：對各項學前教育資助計劃的認識(%)

| 學前教育的資助計劃 | 符合資格 | | 不符合資格 |
|-------------------------|------|------|-------|
| | 知道 | 不知道 | |
| 學前教育學券計劃（400 個住戶） | 23.3 | | 76.7 |
| | 52.7 | 47.3 | |
| 幼稚園及幼兒中心學費減免計劃（400 個住戶） | 23.3 | | 76.7 |
| | 57.0 | 43.0 | |

4.2.10 在知道有各項學前教育資助計劃的住戶中，大部分曾申請。而住戶中的 72.5% 及 69.4% 曾分別成功申請「幼稚園及幼兒中心學費減免計劃」及「學前教育學券計劃」。

表 41：申請各項學前教育資助計劃的情況(%)

| 學前教育的資助計劃 | 沒有申請 | 已申請，但不成功 | 已申請，並且成功 | 拒絕作答 |
|------------------------|------|----------|----------|------|
| 學前教育學券計劃（49 個住戶） | 22.4 | 4.1 | 69.4 | 4.1 |
| 幼稚園及幼兒中心學費減免計劃（53 個住戶） | 19.6 | 5.9 | 72.5 | 2.0 |

4.2.11 沒有申請此等學前教育資助計劃的住戶，所持的主要理由為他們「不需要此計劃」。

表 42：不申請各項學前教育資助計劃的原因(%)

| 學前教育資助計劃 | 不申請的原因 | % |
|-------------------------|------------|------|
| 學前教育學券計劃 (11 個住戶) | (1) 不需要此計劃 | 54.5 |
| 幼稚園及幼兒中心學費減免計劃 (10 個住戶) | (1) 不需要此計劃 | 70.0 |

4.2.12 在知道有此等學前教育資助計劃的住戶（除卻已獲全額資助的住戶）中，超過一半（55.6%）認為「幼稚園及幼兒中心學費減免計劃」的資助額足夠。而對「學前教育學券計劃」的統計數字作演繹時要較為審慎，因為有相當大比例的住戶沒有回答此問題。

表 43：學前教育資助計劃的援助額是否足夠(%)

| 學前教育資助計劃 | 足夠 | 不足夠 | 拒絕作答 |
|-------------------------|------|------|------|
| 學前教育學券計劃 (49 個住戶) | 40.8 | 28.6 | 30.6 |
| 幼稚園及幼兒中心學費減免計劃 (53 個住戶) | 55.6 | 33.3 | 11.1 |

小學及中學教育的資助計劃

4.2.13 在符合申請資格的住戶中，大部分知道有「學校書簿津貼計劃」、「學生車船津貼計劃」及「上網費津貼計劃」。

表 44：對各項小學及中學教育資助計劃的認識(%)

| 小學及中學教育的資助計劃 | 符合資格 | | 不符合資格 |
|------------------------|------|------|-------|
| | 知道 | 不知道 | |
| 關愛基金－在校午膳津貼 (400 個住戶) | 34.0 | | 66.0 |
| | 35.3 | 64.7 | |
| 學校書簿津貼計劃 (400 個住戶) | 80.5 | | 19.5 |
| | 90.7 | 9.3 | |
| 學生車船津貼計劃 (400 個住戶) | 80.5 | | 19.5 |
| | 87.3 | 12.7 | |
| 上網費津貼計劃 (400 個住戶) | 80.5 | | 19.5 |
| | 72.0 | 28.0 | |
| 上網學習支援計劃 (400 個住戶) | 80.5 | | 19.5 |
| | 38.2 | 61.8 | |
| 香港賽馬會全方位學習基金 (400 個住戶) | 80.5 | | 19.5 |
| | 22.0 | 78.0 | |

4.2.14 在知道有各項小學及中學教育資助計劃的住戶中，大部分曾成功申請「學校書簿津貼計劃」、「學生車船津貼計劃」及「上網費津貼計劃」。

表 45：申請各項小學及中學教育資助計劃的情況(%)

| 小學及中學教育的資助計劃 | 沒有申請 | 已申請，但不成功 | 已申請，並且成功 | 拒絕作答 |
|-----------------------|------|----------|----------|------|
| 關愛基金－在校午膳津貼 (48 個住戶) | 45.8 | 8.3 | 41.7 | 4.2 |
| 學校書簿津貼計劃 (292 個住戶) | 15.4 | 5.1 | 77.7 | 1.7 |
| 學生車船津貼計劃 (281 個住戶) | 39.5 | 5.0 | 54.4 | 1.1 |
| 上網費津貼計劃 (232 個住戶) | 29.3 | 5.6 | 64.2 | 0.9 |
| 上網學習支援計劃 (123 個住戶) | 48.0 | 4.9 | 44.7 | 2.4 |
| 香港賽馬會全方位學習基金 (71 個住戶) | 76.1 | 2.8 | 21.1 | 0.0 |

4.2.15 沒有申請此等資助計劃的住戶，所持的主要理由為他們「不需要此計劃」、「不知道申請方法」、「申請手續繁複」、「申請資格太嚴苛」及「資產超出限額」。

表 46：不申請各項小學及中學教育資助計劃的原因(%)

| 小學及中學教育的資助計劃 | 不申請的原因 | % |
|-----------------------|-------------|------|
| 關愛基金－在校午膳津貼 (22 個住戶) | (1) 不需要此計劃 | 20.8 |
| 學校書簿津貼計劃 (45 個住戶) | (1) 不需要此計劃 | 35.6 |
| | (2) 不知道申請方法 | 13.6 |
| | (3) 申請手續繁複 | 13.3 |
| | (4) 申請資格太嚴苛 | 13.3 |
| 學生車船津貼計劃 (111 個住戶) | (1) 不需要此計劃 | 61.3 |
| | (2) 不知道申請方法 | 11.7 |
| 上網費津貼計劃 (68 個住戶) | (1) 不需要此計劃 | 60.3 |
| | (2) 不知道申請方法 | 13.2 |
| 上網學習支援計劃 (59 個住戶) | (1) 不需要此計劃 | 55.0 |
| | (2) 不知道申請方法 | 13.3 |
| 香港賽馬會全方位學習基金 (54 個住戶) | (1) 不需要此計劃 | 48.1 |
| | (2) 資產超出限額 | 22.2 |

4.2.16 在知道有此等小學及中學教育資助計劃的住戶中，超過一半 (55.6%) 認為各項資助計劃的資助額足夠。

表 47：小學及中學教育資助計劃的援助額是否足夠(%)

| 小學及中學教育的資助計劃 | 足夠 | 不足夠 | 拒絕作答 |
|-----------------------|------|------|------|
| 關愛基金－在校午膳津貼 (48 個住戶) | 64.5 | 8.3 | 27.1 |
| 學校書簿津貼計劃 (292 個住戶) | 59.2 | 24.7 | 16.1 |
| 學生車船津貼計劃 (281 個住戶) | 60.1 | 12.8 | 27.0 |
| 上網費津貼計劃 (232 個住戶) | 68.5 | 13.4 | 18.1 |
| 上網學習支援計劃 (123 個住戶) | 62.6 | 8.9 | 28.4 |
| 香港賽馬會全方位學習基金 (71 個住戶) | 60.6 | 4.2 | 35.2 |

4.2.17 在符合申請資格的住戶中，大部分(75.0%)知道有「毅進計劃／文憑－學費發還」。

表 48：對各項小學及中學教育資助計劃的認識(II) (%)

| 小學及中學教育的資助計劃 | 符合資格 | | 不符合資格 |
|------------------------|------|------|-------|
| | 知道 | 不知道 | |
| 毅進計劃／文憑－學費發還 (400 個住戶) | 1.0 | | 99.0 |
| | 75.0 | 25.0 | |
| 考試費減免計劃 (400 個住戶) | 1.5 | | 98.5 |
| | 33.3 | 66.7 | |
| 校本課後學習及支援計劃 (400 個住戶) | 92.0 | | 8.0 |
| | 6.3 | 93.7 | |
| 地區青少年發展資助計劃 (400 個住戶) | 91.7 | | 8.3 |
| | 6.0 | 94.0 | |

4.2.18 在知道有各項小學及中學教育資助計劃的住戶中，大部分曾申請「地區青少年發展資助計劃」及「毅進計劃／文憑—學費發還」。申請後者的住戶有 66.7%申請成功。

表 49：申請各項小學及中學教育資助計劃的情況(II) (%)

| 小學及中學教育的資助計劃 | 沒有申請 | 已申請，但不成功 | 已申請，並且成功 | 拒絕作答 |
|----------------------|-------|----------|----------|------|
| 毅進計劃／文憑—學費發還 (3 個住戶) | 33.3 | 0.0 | 66.7 | 0.0 |
| 考試費減免計劃 (2 個住戶) | 100.0 | 0.0 | 0.0 | 0.0 |
| 校本課後學習及支援計劃 (23 個住戶) | 78.3 | 4.3 | 13.0 | 4.3 |
| 地區青少年發展資助計劃 (22 個住戶) | 86.4 | 9.1 | 0.0 | 4.5 |

4.2.19 沒有申請此等資助計劃的住戶，所持的主要理由為他們「不需要此計劃」、「不知道申請資格」、「金額不足」及「不知道申請條件」。

表 50：不申請各項小學及中學教育資助計劃的原因(II) (%)

| 小學及中學教育的資助計劃 | 不申請的原因 | % |
|----------------------|-------------|-------|
| 毅進計劃／文憑一學費發還(1 個住戶) | (1) 不需要此計劃 | 100.0 |
| 考試費減免計劃 (2 個住戶) | (1) 不知道申請資格 | 100.0 |
| 校本課後學習及支援計劃 (18 個住戶) | (1) 不需要此計劃 | 38.9 |
| | (2) 金額不足 | 22.2 |
| 地區青少年發展資助計劃 (19 個住戶) | (1) 金額不足 | 26.3 |
| | (2) 不知道申請條件 | 21.1 |
| | (3) 不需要此計劃 | 21.1 |

4.2.20 在知道有此等資助計劃的住戶（除卻已獲全額資助的住戶）中，47.8%表示，「校本課後學習及支援計劃」的援助額足夠。而演繹各項相關統計數字時要較為審慎，因為有相當大比例的住戶沒有回答此問題。

表 51：小學及中學教育資助計劃的援助額是否足夠(II) (%)

| 小學及中學教育的資助計劃 | 足夠 | 不足夠 | 拒絕作答 |
|----------------------|------|-----|------|
| 校本課後學習及支援計劃 (23 個住戶) | 47.8 | 4.3 | 47.8 |
| 地區青少年發展資助計劃 (22 個住戶) | 31.8 | 9.1 | 59.1 |

合資格住戶知道的援助計劃

4.2.21 合資格住戶中，大部分知道有「學校書簿津貼計劃」(90.7%)、「學生車船津貼計劃」(87.3%)、「毅進計劃／文憑一學費發還」(75.0%)、「上網費津貼計劃」(72.0%)、「食物銀行」(65.5%)及「關愛基金—為居住環境惡劣的低收入人士提供津貼」(61.7%)。最少合資格住戶知道的援助計劃為「地區青少年發展資助計劃」(6.0%)、「校本課後學習及支援計劃」(6.3%)及「關愛基金—課餘託管試驗計劃」(13.7%)。

表 52：合資格住戶知道的援助計劃⁷ (%)

| 援助計劃（合資格住戶數目） | 知道 | 不知道 |
|---------------------------------|------|------|
| 學校書簿津貼計劃（322 個住戶） | 90.7 | 9.3 |
| 學生車船津貼計劃（322 個住戶） | 87.3 | 12.7 |
| 毅進計劃／文憑—學費發還（4 個住戶） | 75.0 | 25.0 |
| 上網費津貼計劃（322 個住戶） | 72.0 | 28.0 |
| 食物銀行（400 個住戶） | 65.5 | 34.5 |
| 關愛基金—為居住環境惡劣的低收入人士提供津貼（243 個住戶） | 61.7 | 38.7 |
| 幼稚園及幼兒中心學費減免計劃（93 個住戶） | 57.0 | 43.0 |
| 公共房屋的租金援助計劃（152 個住戶） | 56.6 | 43.4 |
| 學前教育學券計劃（93 個住戶） | 52.7 | 47.3 |
| 鼓勵就業交通津貼計劃（400 個住戶） | 49.3 | 50.7 |
| 社區褓姆計劃（230 個住戶） | 39.1 | 60.9 |
| 上網學習支援計劃（322 個住戶） | 38.2 | 61.8 |
| 關愛基金—在校午膳津貼（136 個住戶） | 35.3 | 64.7 |
| 考試費減免計劃（6 個住戶） | 33.3 | 66.7 |
| 香港賽馬會全方位學習基金（315 個住戶） | 22.0 | 78.0 |
| 課餘託管收費減免計劃（177 個住戶） | 20.3 | 79.7 |
| 關愛基金—課餘託管試驗計劃（234 個住戶） | 13.7 | 86.3 |
| 校本課後學習及支援計劃（368 個住戶） | 6.3 | 93.7 |
| 地區青少年發展資助計劃（367 個住戶） | 6.0 | 94.0 |

⁷由於「毅進計劃／文憑—學費發還」及「考試費減免計劃」的合資格住戶少於 10 個，此兩項計劃並沒有列入表 52 及表 53 中。

合資格住戶曾成功申請的援助計劃

4.2.22 在合資格住戶中，大部分(70.5%)曾成功申請「學校書簿津貼計劃」。約一半曾成功申請「毅進計劃／文憑—學費發還」(50%)、「學生車船津貼計劃」及「上網費津貼計劃」的有接近一半(47.5%及46.3%)。

表 53：合資格住戶曾成功申請的援助計劃(%)

| 援助計劃 (合資格住戶數目) | 曾成功申請住戶的百分比 |
|----------------------------------|----------------|
| 學校書簿津貼計劃 (322 個住戶) | 70.5 (227 個住戶) |
| 毅進計劃／文憑—學費發還 (4 個住戶) | 50.0 (2 個住戶) |
| 學生車船津貼計劃 (322 個住戶) | 47.5 (153 個住戶) |
| 上網費津貼計劃 (322 個住戶) | 46.3 (149 個住戶) |
| 幼稚園及幼兒中心學費減免計劃 (93 個住戶) | 40.9 (38 個住戶) |
| 學前教育學券計劃 (93 個住戶) | 36.6 (34 個住戶) |
| 關愛基金—為居住環境惡劣的低收入人士提供津貼 (243 個住戶) | 35.0 (85 個住戶) |
| 上網學習支援計劃 (322 個住戶) | 17.1 (55 個住戶) |
| 關愛基金—在校午膳津貼 (136 個住戶) | 14.7 (20 個住戶) |
| 食物銀行 (400 個住戶) | 8.5 (34 個住戶) |
| 鼓勵就業交通津貼計劃 (400 個住戶) | 7.8 (31 個住戶) |
| 公共房屋的租金援助計劃 (152 個住戶) | 7.2 (11 個住戶) |
| 香港賽馬會全方位學習基金 (315 個住戶) | 4.7 (15 個住戶) |
| 社區褓姆計劃 (230 個住戶) | 2.2 (5 個住戶) |
| 關愛基金—課餘託管試驗計劃 (234 個住戶) | 1.7 (4 個住戶) |
| 課餘託管收費減免計劃 (177 個住戶) | 1.7 (3 個住戶) |
| 校本課後學習及支援計劃 (368 個住戶) | 0.8 (3 個住戶) |
| 地區青少年發展資助計劃 (367 個住戶) | 0.0 (0 個住戶) |

第五章 | 經濟狀況——兒童的開支

5.1 兒童的課外活動

5.1.1 在接受訪問的住戶中，94.0%（376 個住戶）有至少一個子女正在接受幼稚園或更高程度的教育。調查會詢問他們關於課外活動及學習資源的問題。

兒童參與課外活動時遇到上的困難

5.1.2 在有子女正在接受幼稚園或更高程度教育的 376 個住戶中，約有五分一至四分一表示，他們在過去 12 個月不准許子女參與課外活動，因為他們經常或間中沒有足夠金錢支付子女參與校內課外活動的開支（26.0%）、校外課外活動的開支（25.8%）及課外活動的交通費（20.8%）。

表 54：過去 12 個月子女參與課外活動時遇上的困難(%)

| 處境： | 經常 | 間中 | 很少 | 沒有 |
|--|-----|------|------|------|
| 我曾經放棄讓子女參與課外活動，因為我沒有足夠金錢支付： (376 個住戶) | | | | |
| 子女參與校內課外活動的開支。 | 9.0 | 17.0 | 15.7 | 58.2 |
| 子女參與校外課外活動的開支。 | 9.6 | 16.2 | 15.4 | 58.8 |
| 子女參與課外活動的交通費。 | 8.0 | 12.8 | 15.7 | 63.6 |

5.1.3 子女數目愈多的住戶，在過去 12 個月不能負擔子女課外活動開支的比率愈高。大部分有三名或以上子女的住戶，均不能負擔子女課外活動的開支。

表 55：按子女數目劃分，過去 12 個月子女參與課外活動時遇上的困難(%)

| 處境： 我曾經放棄讓子女參與課外活動，因為我沒有足夠金錢支付： | 一名子女 (221 個住戶) | | 兩名子女 (141 個住戶) | | 三名或以上子女 (14 個住戶) | |
|------------------------------------|-------------------|-------|-------------------|-------|---------------------|-------|
| | 經常／間中 | 很少／永不 | 經常／間中 | 很少／永不 | 經常／間中 | 很少／永不 |
| 子女參與校內課外活動的開支。 | 19.9 | 80.1 | 31.2 | 68.8 | 71.4 | 28.6 |
| 子女參與校外課外活動的開支。 | 19.0 | 81.0 | 32.6 | 67.4 | 64.3 | 35.7 |
| 子女參與課外活動的交通費。 | 14.0 | 86.0 | 27.6 | 72.4 | 57.2 | 42.8 |

兒童參與課外活動的裝備或資源

5.1.4 整體而言，有子女正在接受幼稚園或更高程度教育的住戶中，約有 40.2% 因為不能負擔課外活動的裝備或資源，而在過去 12 個月內曾放棄讓子女參加課外活動。有 32.7% 不能負擔參與課外活動的課程費用，而 14.9% 則沒有能力購買樂器。

表 56：受訪者子女在參與課外活動時欠缺的裝備或資源(%) (可選多個答案)

| 我曾經放棄讓子女參與課外活動，因為我沒有足夠金錢支付： | 全部 (376 個住戶) |
|-----------------------------|-----------------|
| 我的子女欠缺課外活動的裝備或資源 | 40.2 |
| 樂器 | 14.9 |
| 運動用品 (運動鞋、球拍等) | 6.6 |
| 指定制服 (童軍、交通安全隊等) | 4.3 |
| 相機／數碼相機 | 2.7 |
| 不能負擔參與課外活動的課程費用 | 32.7 |
| 不能負擔參與課外活動的交通費 | 10.1 |
| 其他 | 0.0 |
| 我沒有因為金錢不足而被迫放棄參加相關的課外活動 | 59.8 |

5.1.5 子女數目愈多的住戶，不能負擔子女某種課外活動設備或資源的比率愈高。大部分（78.6%）有三個或以上子女的住戶沒有足夠金錢為子女購買裝備或資源。這批有三個或以上子女的住戶中，71.4%不能負擔課外活動的課程費用。

表 57：按子女數目劃分，子女參與課外活動時欠缺的裝備或資源(%)
(可選多個答案)

| 我曾經放棄讓子女參與課外活動，因為我沒有足夠金錢支付： | 一名子女 (221 個住戶) | 兩名子女 (141 個住戶) | 三名或以上 子女 (14 個住戶) |
|-----------------------------|-------------------|-------------------|-------------------------|
| 我的子女欠缺課外活動的裝備或資源 | 33.5 | 46.8 | 78.6 |
| 樂器 | 11.3 | 19.9 | 21.4 |
| 運動用品（運動鞋、球拍等） | 5.4 | 7.8 | 14.3 |
| 指定制服（童軍、交通安全隊等） | 2.3 | 7.8 | 0.0 |
| 相機／數碼相機 | 1.4 | 5.0 | 0.0 |
| 不能負擔參與課外活動的課程費用 | 29.0 | 34.8 | 71.4 |
| 不能負擔參與課外活動的交通費 | 8.6 | 11.3 | 21.4 |
| 其他 | 0.0 | 0.0 | 0.0 |
| 我沒有因為金錢不足而被迫放棄參加相關的課外活動 | 66.5 | 53.2 | 21.4 |

5.2 兒童的學習資源

學習用品

5.2.1 有子女正在接受幼稚園或更高程度教育的住戶中，共有約 32.2% 的子女欠缺學習用品。沒有打印機的佔 18.6%，而 10.6% 則沒有書桌及書櫃。

表 58: 住戶的子女欠缺的學習用品(%) (可選多個答案)

| 住戶的子女欠缺的學習用品 | 全部 (376 個住戶) |
|---------------|-----------------|
| 我的子女欠缺學習用品 | 32.2 |
| 補充練習 | 6.9 |
| 相機／數碼相機 | 7.4 |
| 計算機 | 1.9 |
| 文具 | 4.3 |
| 有上網服務的電腦 | 6.9 |
| 打印機 | 18.6 |
| 書桌及書櫃 | 10.6 |
| 其他 | 0.3 |
| 我的子女並不缺乏學習用品。 | 67.8 |

5.2.2 按照子女數目分析，值得注意的是，有三個或以上子女的住戶中，57.1%出現子女欠缺學習用品的情況。沒有打印機的佔半數，而約五分一則欠缺相機／數碼相機或書桌及書櫃。

表 59：按子女數目劃分，住戶的子女欠缺的學習用品(%) (可選多個答案)

| 住戶的子女欠缺的學習用品 | 一名子女 (221 個住戶) | 兩名子女 (141 個住戶) | 三名或以上子女 (14 個住戶) |
|---------------|-------------------|-------------------|---------------------|
| 我的子女欠缺學習用品 | 27.6 | 36.9 | 57.1 |
| 補充練習 | 5.9 | 7.8 | 14.3 |
| 相機／數碼相機 | 6.8 | 7.1 | 21.4 |
| 計算機 | 1.8 | 1.4 | 7.1 |
| 文具 | 4.1 | 4.3 | 7.1 |
| 有上網服務的電腦 | 6.8 | 7.1 | 7.1 |
| 打印機 | 14.5 | 22.0 | 50.0 |
| 書桌及書櫃 | 8.1 | 13.5 | 21.4 |
| 其他 | 0.5 | 0.0 | 0.0 |
| 我的子女並不缺乏學習用品。 | 72.4 | 63.1 | 42.9 |

5.2.3 在有子女正接受幼稚園或更高程度教育的住戶中，只有 5.6%表示，他們的子女曾因欠缺學習用品而無法準時交功課。

學習開支

5.2.4 整體而言，在有子女正接受幼稚園或更高程度教育的住戶中，有 44.4% (167 個住戶) 覺得難以應付子女的學習開支。他們之中，33.5% (56 個住戶) 及 30.5% (51 個住戶) 分別表示，最沉重的負擔是子女教科書的開支和補習的開支。

5.2.5 根據表 50 的數字，在有子女正接受幼稚園或更高程度教育的住戶中，面對應付子女學習開支的困難，共有 56.9% 曾節衣縮食，42.5% 不讓子女參加有關學習活動，29.6% 則延遲購買有關學習資源。

表 60：應付子女學習開支的途徑(%) (可選多個答案)

| 應付子女學習開支的途徑 | 全部 (376 個住戶) |
|--------------|-----------------|
| 不讓子女參加有關學習活動 | 42.5 |
| 延遲購買 | 26.9 |
| 節衣縮食 | 56.9 |
| 向親戚朋友借貸 | 12.0 |
| 申請基金 | 10.8 |
| 申請二手物資 | 9.0 |
| 其他 | 0.6 |

5.2.6 按照子女數目分析，超過一半有一名子女(59.5%)或兩名子女的住戶(51.3%)曾節衣縮食來應付子女的學習開支，而有三個或以上子女的住戶中，則有 85.7% 曾用這個途徑。

表 61：按子女數目劃分，應付子女學習開支的途徑(%) (可選多個答案)

| 應付子女學習開支的途徑 | 一名子女 (221 個住戶) | 兩名子女 (141 個住戶) | 三名或以上子女 (14 個住戶) |
|--------------|-------------------|-------------------|---------------------|
| 不讓子女參加有關學習活動 | 40.5 | 44.7 | 42.9 |
| 延遲購買 | 26.2 | 26.3 | 42.9 |
| 節衣縮食 | 59.5 | 51.3 | 85.7 |
| 向親戚朋友借貸 | 8.3 | 14.5 | 28.6 |
| 申請基金 | 7.1 | 15.8 | 0.0 |
| 申請二手物資 | 6.0 | 11.8 | 14.3 |
| 其他 | 1.2 | 0.0 | 0.0 |

5.3 兒童的膳食狀況

5.3.1 調查詢問所有接受訪問的住戶（400 個）關於子女膳食狀況的問題。受訪住戶中只有 4.0% 表示，由於經濟原因，他們的子女在過去 12 個月內經常／間中沒有足夠食物。

表 62：子女曾否沒有足夠食物(%)

| 處境（400 個住戶） | 經常 | 間中 | 從不 |
|-------------|-----|-----|------|
| 我的子女沒有足夠食物。 | 1.5 | 2.5 | 96.0 |

5.3.2 接受訪問的住戶中，只有極小部分曾遇上子女每日飲食不足三餐（0.8%）、子女表示饑餓但沒有食物（2.0%），或子女整天沒有進食（0.8%）等情況。

表 63：住戶曾否由於經濟原因而在應付子女膳食時遇上困難(%)

| 住戶曾否在應付子女膳食時遇上困難（400 個住戶） | 有 | 沒有 | 拒絕作答 |
|---------------------------|-----|------|------|
| 我的子女每日飲食不足三餐。 | 0.8 | 99.2 | 0.0 |
| 我的子女表示饑餓但沒有食物。 | 2.0 | 92.0 | 6.0 |
| 我的子女整天沒有進食。 | 0.8 | 93.3 | 6.0 |

5.4 兒童的開支

5.4.1 調查詢問所有接受訪問的住戶（400 個）關於子女開支的問題。約有五分一（21.8%）住戶表示，在過去 12 個月內，由於沒有足夠金錢，非常難或頗難應付關於子女的總開支。約十分一的住戶表示，他們感到非常難或頗難應付子女的醫療開支（13.5%）、衣服開支（11.5%）、交通開支（9.6%）。

表 64：住戶曾否因沒有足夠金錢而為感到難以應付子女的開支(%)

| 子女的開支 (400 個住戶) | 非常難 | 頗難 | 少許困難 | 沒有困難 | 拒絕作答 |
|--------------------|-----|------|------|------|------|
| 衣服開支 | 2.5 | 9.0 | 23.5 | 64.8 | 0.3 |
| 膳食開支 | 1.3 | 6.0 | 23.3 | 69.5 | 0.0 |
| 醫療開支 | 2.5 | 11.0 | 19.5 | 66.3 | 0.8 |
| 交通開支 | 2.8 | 6.8 | 21.0 | 68.3 | 1.3 |
| 總開支 | 4.5 | 17.3 | 24.5 | 49.8 | 4.0 |

5.4.2 按照子女數目分析，值得注意的是，有三個或以上子女的住戶中，40% 在過去 12 個月內，感到非常難或頗難應付關於子女的總開支。

表 65：按子女數目劃分，住戶曾否為應付子女的開支而感到困難(%)

| 子女的開支 | 一名子女 (236 個住戶) | | 兩名子女 (149 個住戶) | | 三名或以上子女 (15 個住戶) | |
|-------|-------------------|-------------|-------------------|-------------|---------------------|-------------|
| | 非常／頗 困難 | 少許／沒有 困難 | 非常／頗 困難 | 少許／沒有 困難 | 非常／頗 困難 | 少許／沒有 困難 |
| 衣服開支 | 8.0 | 92.0 | 14.7 | 85.3 | 33.3 | 66.7 |
| 膳食開支 | 5.0 | 95.0 | 8.7 | 91.3 | 26.7 | 73.3 |
| 醫療開支 | 10.1 | 88.9 | 14.1 | 85.3 | 60.0 | 40.0 |
| 交通開支 | 6.8 | 92.0 | 12.8 | 85.9 | 20.0 | 80.0 |
| 總開支 | 19.0 | 76.7 | 24.2 | 71.8 | 40.0 | 60.0 |

5.4.3 整體而言，為應付子女的開支，住戶中大部分成人均曾減省自己的衣服開支（71.5%）、社交活動開支（71.3%）及膳食開支（63.3%）。約一半住戶曾減省醫療開支（50.5%）及交通開支（47.0%）。

表 66：成人曾否為應付子女的開支而減省自己的開支(%)

| 成人的開支 (400 個住戶) | 有 | 沒有 | 不知道 |
|--------------------|------|------|-----|
| 衣服開支 | 71.5 | 27.8 | 0.8 |
| 膳食開支 | 63.3 | 35.8 | 1.0 |
| 醫療開支 | 50.5 | 47.8 | 1.8 |
| 交通開支 | 47.0 | 50.5 | 2.5 |
| 社交活動開支 | 71.3 | 26.5 | 2.3 |

5.4.4 按照子女數目分析，有三名或以上子女住戶中的成人，較為傾向減省自己的開支，以應付子女的開支。他們之中，大部分（超過 70%）為應付子女的開支而減省自己各方面的開支。

表 67：按子女數目劃分，成人曾否為應付子女的開支而減省自己的開支(%)（可選多個答案）

| 成人的開支 | 一名子女 (236 個住戶) | | 兩名子女 (149 個住戶) | | 三名或以上子女 (15 個住戶) | |
|--------|-------------------|------|-------------------|------|---------------------|------|
| | 有 | 沒有 | 有 | 沒有 | 有 | 沒有 |
| 衣服開支 | 74.2 | 24.6 | 67.1 | 32.9 | 73.3 | 26.7 |
| 膳食開支 | 62.7 | 35.6 | 63.1 | 36.9 | 73.3 | 26.7 |
| 醫療開支 | 49.6 | 48.3 | 49.7 | 49.0 | 73.3 | 26.7 |
| 交通開支 | 46.6 | 50.8 | 45.0 | 52.3 | 73.3 | 26.7 |
| 社交活動開支 | 68.6 | 29.2 | 73.8 | 23.5 | 86.7 | 13.3 |

第六章 | 對低收入家庭補貼方案的態度

6.1 對低收入家庭現金津貼的態度

6.1.1 樂施會建議，政府應制訂低收入家庭補貼方案，以現金津貼方式發放。調查詢問接受訪問住戶的成員，是否同意多項有關該方案的問題。

對制訂新政策支援有 18 歲以下子女低收入家庭的態度

6.1.2 差不多全部（95.8%）住戶均同意，政府應制訂新政策，以支援有 18 歲以下子女的低收入家庭。

表 68：政府應否制訂新政策以支援有 18 歲以下子女的低收入家庭

| | % |
|-----|--------|
| 應該 | 95.8 |
| 不應該 | 0.3 |
| 不知道 | 4.0 |
| 合計 | 100.0% |

對為有 18 歲以下子女低收入家庭提供現金津貼的態度

6.1.3 絕大部分（94.0%）住戶同意，政府應提供現金津貼予有 18 歲以下子女的低收入家庭。

表 69：政府應否提供現金津貼予有 18 歲以下子女的低收入家庭

| | % |
|-----|--------|
| 應該 | 94.0 |
| 不應該 | 1.5 |
| 不知道 | 4.5 |
| 合計 | 100.0% |

對審查有 18 歲以下子女低收入家庭現金津貼申請者的態度

6.1.4 在同意政府應提供新現金津貼的住戶中(376 戶)，有 77.1%住戶同意有 18 歲以下子女的低收入家庭申請現金津貼，只需要經過入息審查，而無需資產審查。

表 70：申請現金津貼是否只需要經過入息審查，而無需資產審查

| | % |
|-----|--------|
| 應該 | 77.1 |
| 不應該 | 11.7 |
| 不知道 | 11.2 |
| 合計 | 100.0% |

6.2 影響低收入家庭申請現金津貼意欲的因素

6.2.1 在同意政府應提供新現金津貼的住戶中(376 戶)，約半數比例的住戶表示申請手續繁複（54.8%）、申請資格太嚴苛（50.8%），以及申請條件太複雜（49.2%）會影響他們申請現金津貼的意欲。

表 71：影響低收入家庭申請現金津貼意欲的因素（可選多個答案）

| 因素 | % |
|---------|------|
| 申請手續繁複 | 54.8 |
| 申請資格太嚴苛 | 50.8 |
| 申請條件太複雜 | 49.2 |
| 金額太小 | 22.3 |
| 審批時間太長 | 22.1 |
| 資助時期太短 | 14.6 |
| 其他 | 4.0 |

第七章 | 總結

7.1 對綜援及其他援助計劃的了解

對綜援的了解

7.1.1 雖然受訪者屬於在職貧窮住戶，住戶每月入息低於同樣人數的住戶入息中位數的 50%，絕大部分（97.5%）過去從未申請綜援。

7.1.2 他們過去未有申請綜援的原因，包括：希望自力更生（81.3%）；情願找其他方法，不想依靠綜援（62.0%）；恐怕受人蔑視（18.5%）；申請程序太複雜（17.5%）；以及恐怕被人貶低（17.0%）。

對其他援助計劃的了解

7.1.3 關於受訪住戶有資格申請的其他援助計劃，大部分住戶並不知道有該等計劃。唯一例外的是食物銀行，有 65.5% 受訪住戶知道有此項服務。即使住戶知道有各項援助計劃，大部分（超過 80%）沒有作出申請。不作申請的常見原因包括不需要此等計劃、不知道申請方法，以及申請資格太嚴苛。

7.1.4 至於各項資助計劃，雖然約有半數符合申請資格的住戶知道有該等計劃，他們之中大部分（超過 70%）無意申請公共房屋的「租金援助計劃」及「鼓勵就業交通津貼計劃」。不作申請的常見原因包括不需要此等計劃、不知道申請方法、申請資格太嚴苛，以及他們的資產超出申請限額。

7.1.5 在符合資格申請兩項學前教育資助計劃的住戶中，超過一半（分別為 57.0% 及 52.7%）知道有「幼稚園及幼兒中心學費減免計劃」及「學前教育學券計劃」。大部分知道有這兩項計劃的住戶曾作申請，其中分別 72.5% 及 69.4% 分別能成功申請「幼稚園及幼兒中心學費減免計劃」及「學前教育學券計劃」。沒有申請這兩項計劃者所持的常見理由為他們不需要此等計劃。

7.1.6 至於為小學生和中學生而設的各項資助計劃，在符合申請資格的住戶中，大部分知道有「學校書簿津貼計劃」、「學生車船津貼計劃」、「上網費津貼計劃」及「毅進計劃／文憑—學費發還」。這批住戶中，有 50% 至 80% 申請此等資助計劃。沒有申請者所持的常見理由為他需要此等計劃、不知道申請方法、申請手續繁複、申請資格太嚴苛，以及他們的資產超出申請限額。

7.1.7 合資格住戶中，大部分知道有「學校書簿津貼計劃」（90.7%）、「學生車船津貼計劃」（87.3%）、「毅進計劃／文憑—學費發還」（75.0%）、「上網費津貼計劃」（72.0%）、及「食物銀行」（65.5%）。最少合資格住戶知道的援助計劃為

「地區青少年發展資助計劃」(6.0%)、「校本課後學習及支援計劃」(6.3%)及「關愛基金—課餘託管試驗計劃」(13.7%)。

7.1.8 在合資格住戶中，大部分(70.5%)曾成功申請「學校書簿津貼計劃」。約一半曾成功申請「毅進計劃／文憑—學費發還」(50%)、「學生車船津貼計劃」及「上網費津貼計劃」的有接近一半(47.5%及46.3%)。

7.2 經濟狀況——兒童的開支

兒童的課外活動及學習資源

7.2.1 在接受訪問的住戶中，94.0%（376 個住戶）有至少一個子女正接受幼稚園或更高程度的教育。調查詢問他們關於課外活動及學習資源的問題。

7.2.2 整體而言，約五分一至四分一住戶有子女正在接受幼稚園或更高程度教育的住戶表示，他們在過去 12 個月內，經常或間中沒有足夠金錢支付子女參與校內課外活動的開支（26.0%）、校外課外活動的開支（25.8%）及課外活動的交通費（20.8%）。

7.2.3 有子女正在接受幼稚園或更高程度教育的住戶中，約共有 40.2% 因為不能負擔課外活動的裝備或資源，而在過去 12 個月內曾放棄讓子女參加課外活動。有 32.7% 不能負擔參與課外活動的課程費用，而 14.9% 則沒有能力購買樂器。

7.2.4 約 32.2% 有子女正在接受幼稚園或更高程度教育的住戶，其子女欠缺學習用品。沒有打印機的佔 18.6%，而 10.6% 則沒有書桌及書櫃。

7.2.5 在有子女正接受幼稚園或更高程度教育的住戶中，有 44.4% 覺得難以應付子女的學習開支。他們之中，33.5% 及 30.5% 分別表示，最沉重的負擔是子女教科書的開支和補習的開支。

7.2.6 有子女正接受幼稚園或更高程度教育的住戶，在面對應付子女學習開支的困難時，56.9% 曾節衣縮食，42.5% 不讓子女參加有關學習活動，29.6% 則延遲購買有關學習資源。

兒童的膳食狀況

7.2.7 調查向所有 400 個受訪住戶詢問關於子女膳食狀況的問題。受訪住戶中只有 4.0% 表示，由於經濟原因，他們的子女在過去 12 個月內經常／間中沒有足夠食物。同時，只有很小部分受訪住戶曾遇上子女每日飲食不足三餐（0.8%）、子女表示饑餓但沒有食物（2.0%），或子女整天沒有進食（0.8%）等情況。

兒童的開支

7.2.8 關於兒童在各方面的開支，約有五分一（21.8%）住戶表示，在過去 12 個月內，由於沒有足夠金錢，非常難或頗難應付關於子女的總開支。約十分一的住戶表示，他們感到非常難或頗難應付子女的醫療開支（13.5%）、衣服開支（11.5%）及交通開支（9.6%）。

7.2.9 整體而言，為應付子女的開支，住戶中大部分成人均曾減省自己的衣服開支（71.5%）、社交活動開支（71.3%）及膳食開支（63.3%）。約一半住戶曾減省醫療開支（50.5%）及交通開支（47.0%）。

7.2.10 調查又發現，有三個或以上子女的住戶，在應付子女在各方面的開支時，負擔較為沉重。

7.3 對低收入家庭補貼方案的態度

7.3.1 絕大部分（94.0%）住戶同意，政府應提供現金津貼予有 18 歲以下子女的低收入家庭。

7.3.2 大部分（77.1%）住戶同意，有 18 歲以下子女的低收入家庭申請現金津貼，只需要經過入息審查，而無需資產審查。

7.3.3 影響低收入家庭申請現金津貼意欲的幾個主要因素，包括申請手續繁複（54.8%）、申請資格太嚴苛（50.8%），以及申請條件太複雜（49.2%）。

附錄 | 問卷

樂施會 有兒童的在職貧窮家庭生活狀況意見調查

研究介紹

你好，我是政策二十一有限公司的訪問員。我們受樂施會委託進行有關有兒童的在職貧窮家庭生活狀況意見調查。在今次訪問中你所提供的資料均會嚴加保密，亦只會作為本研究之用；有關個別人士的資料，我們保證不會向任何人士及政府部門透露。請放心提供資料。

A. 家庭資料

A1. 住屋類型：

- | | |
|---|---------------------------------------|
| <input type="checkbox"/> 自置私樓 | <input type="checkbox"/> 居屋 |
| <input type="checkbox"/> 租用私樓 (整個單位) | <input type="checkbox"/> 租用私樓(床位) |
| <input type="checkbox"/> 租用私樓 (劏房：屋外直達) | <input type="checkbox"/> 寮屋 |
| <input type="checkbox"/> 租用私樓 (房間：屋內互通) | <input type="checkbox"/> 其他，請註明：_____ |
| <input type="checkbox"/> 公屋 | |

A2. 住戶成員人數：

| 成員編號 | | 戶主 | 2 | 3 | 4 | 5 | 6 | |
|------------------------------------|--|----|---|---|---|---|---|---|
| A3. | 與戶主關係 | | | | | | | |
| | 1 <input type="checkbox"/> 配偶 | | | | | | | 6 <input type="checkbox"/> 前輩親屬 |
| | 2 <input type="checkbox"/> 子女 | | | | | | | 7 <input type="checkbox"/> 同輩親屬 |
| | 3 <input type="checkbox"/> 孫 | | | | | | | 8 <input type="checkbox"/> 晚輩親屬 |
| | 4 <input type="checkbox"/> 父母 | | | | | | | 9 <input type="checkbox"/> 其他，請註明：_____ |
| | 5 <input type="checkbox"/> 兄弟姊妹 | | | | | | | |
| A4. | 性別： 1 <input type="checkbox"/> 男 2 <input type="checkbox"/> 女 | | | | | | | |
| A5. | 年齡： | | | | | | | |
| <i>[檢視：若家庭成員沒有 18 歲以下的兒童，訪問終止]</i> | | | | | | | | |
| A6. | 婚姻狀況： | | | | | | | |
| | 1 <input type="checkbox"/> 從未結婚 | | | | | | | 4 <input type="checkbox"/> 分居 |
| | 2 <input type="checkbox"/> 已婚 | | | | | | | 5 <input type="checkbox"/> 離婚 |
| | 3 <input type="checkbox"/> 同居 | | | | | | | 6 <input type="checkbox"/> 喪偶 |
| A7. | 在港居住年期： | | | | | | | |
| | 1 <input type="checkbox"/> 自出生至今 2 <input type="checkbox"/> _____ 年 | | | | | | | |
| A8. | 教育程度： | | | | | | | |
| | 1 <input type="checkbox"/> 沒有接受教育 | | | | | | | 4 <input type="checkbox"/> 預科 |
| | 2 <input type="checkbox"/> 小學 | | | | | | | 5 <input type="checkbox"/> 大專：文憑／證書 |
| | 3 <input type="checkbox"/> 初中 | | | | | | | 6 <input type="checkbox"/> 大專：副學位課程 |
| | 4 <input type="checkbox"/> 高中 | | | | | | | 7 <input type="checkbox"/> 大學：學位課程或以上 |

| | | | | | | | |
|--|--|--|--|--|--|--|--|
| A9. | 經濟活動狀況： <input type="checkbox"/> 僱員 <input type="checkbox"/> 自僱(並沒有僱用他人或受僱於人的人) <input type="checkbox"/> 僱主(最少僱用一人為其工作的人) <input type="checkbox"/> 學生 <input type="checkbox"/> 家務料理者 <input type="checkbox"/> 退休人士 <input type="checkbox"/> 沒有做事/失業 | | | | | | |
| <i>[檢視：若家庭成員沒有僱員、自僱及僱主人士，訪問終止]</i> | | | | | | | |
| A10. | 職位 (只問僱員、自僱人士或僱主) <input type="checkbox"/> 經理及行政級人員 <input type="checkbox"/> 漁農業熟練工人 <input type="checkbox"/> 專業人員 <input type="checkbox"/> 工藝及有關人員 <input type="checkbox"/> 輔助專業人員 <input type="checkbox"/> 機台及機器操作及裝配員 <input type="checkbox"/> 文書支援人員 <input type="checkbox"/> 非技術工人 <input type="checkbox"/> 服務工作及商店銷售人員 | | | | | | |
| A11. | 平均每週工作多少小時? (不包括用膳時間) | | | | | | |
| 小時 小時 小時 小時 小時 小時 | | | | | | | |
| <i>[檢視：若所有有工作的家庭成員平均每週工作皆少於 35 小時或每月工作均少於 140 小時，訪問終止]</i> | | | | | | | |
| A12. | 現時有否領取「綜援」? <input type="checkbox"/> 有 (訪問終止) <input type="checkbox"/> 有 | | | | | | |
| A13. | 你的家庭收入是不是少於在示咭 1 所示的金額? <input type="checkbox"/> 是 <input type="checkbox"/> 不是 (訪問終止) | | | | | | |
| A14 | 你及你的家庭成員有沒有殘疾或經醫生證明為健康欠佳? <input type="checkbox"/> 有殘疾或經醫生證明為健康欠佳 <input type="checkbox"/> 沒有任何殘障 | | | | | | |

B. 對綜援的理解

B1 有冇曾申請過「綜援」?

1 有，結果係點？

1 成功 為何停止申領? _____

2 唔成功，原因是（可選多項）：

1 長期居住在內地

4 子女不願意簽署不供養父母證明書

2 當時資產總值超出申請限額

5 其他，請註明：_____

3 當時總收入超出申請限額

2 沒有，是否因為以下的原因而唔申領綜援呢？

| | | 是 | 不是 |
|-----|----------------------|--------------------------|--------------------------|
| 1. | 子女供養 | <input type="checkbox"/> | <input type="checkbox"/> |
| 2. | 希望自力更生 | <input type="checkbox"/> | <input type="checkbox"/> |
| 3. | 同家庭其他成員未達致共識 | <input type="checkbox"/> | <input type="checkbox"/> |
| 4. | 子女不同意申請 | <input type="checkbox"/> | <input type="checkbox"/> |
| 5. | 子女同意申請但不願意簽署不供養父母證明書 | <input type="checkbox"/> | <input type="checkbox"/> |
| 6. | 怕被人睇唔起 | <input type="checkbox"/> | <input type="checkbox"/> |
| 7. | 未能提供有關申請文件 | <input type="checkbox"/> | <input type="checkbox"/> |
| 8. | 怕同人相處時會尷尬 | <input type="checkbox"/> | <input type="checkbox"/> |
| 9. | 沒有人對我講過 | <input type="checkbox"/> | <input type="checkbox"/> |
| 10. | 不清楚申請程序 | <input type="checkbox"/> | <input type="checkbox"/> |
| 11. | 申請程序太複雜 | <input type="checkbox"/> | <input type="checkbox"/> |
| 12. | 不知道怎樣填表 | <input type="checkbox"/> | <input type="checkbox"/> |
| 13. | 怕被人貶低 | <input type="checkbox"/> | <input type="checkbox"/> |
| 14. | 情願找其他方法，不想靠綜援 | <input type="checkbox"/> | <input type="checkbox"/> |
| 15. | 其他，請註明：_____ | <input type="checkbox"/> | <input type="checkbox"/> |

C. 經濟狀況 - 孩子開支

檢視：請問你家中有沒有至少一個兒童已開始接受幼稚園或更高程度的教育？

- 1 有
2 沒有 (跳問 C4)

C1. 就課外活動方面，在過去一年，有沒有遇到以下的情況？

| | 經常 | 間中 | 很少 | 沒有 |
|-------------------------------|--------------------------|--------------------------|--------------------------|--------------------------|
| 1. 我曾經因為「唔夠錢」而放棄讓子女參加校內的活動 | <input type="checkbox"/> | <input type="checkbox"/> | <input type="checkbox"/> | <input type="checkbox"/> |
| 2. 我曾經因為「唔夠錢」而放棄讓子女參加校外的活動 | <input type="checkbox"/> | <input type="checkbox"/> | <input type="checkbox"/> | <input type="checkbox"/> |
| 3. 我曾因為「唔夠錢」而未能支付子女參與課外活動的交通費 | <input type="checkbox"/> | <input type="checkbox"/> | <input type="checkbox"/> | <input type="checkbox"/> |

C2. 你的子女有沒有因為「唔夠錢」購買以下裝備或資源而被迫放棄參加相關的課外活動呢？(可選多於一項)

- 樂器
- 運動用品（運動鞋、球拍等）
- 指定制服（童軍、交通安全隊等）
- 相機／數碼相機
- 負擔不起參與課外活動的課程費用
- 負擔不起參與課外活動的交通費
- 其他(請註明)：_____
- 沒有因為「唔夠錢」而被迫放棄參加相關的課外活動

C3. 缺乏學習資源

1. 你的子女有沒有缺乏以下學習用品呢？(可選多於一項)

- 補充練習
- 相機／數碼相機
- 計算機
- 文具及美勞用品
- 有上網服務的電腦
- 打印機
- 書枱書櫃
- 其他_____
- 沒有缺乏學習資源 (跳問 C3.3a)

2. 你的子女有沒有曾經因為經濟問題導致缺乏以上學習用品而欠交功課或遲交功課？

- 有 沒有

3a. 在過去一年，你有沒有在應付子女學習開支方面感到困難？

- 有 沒有(跳問 C4.1)

3b. 哪方面的學習開支令你最難應付呢？_____

3c. 你有冇嘗試過用以下的做法來應付子女學習上的開支呢？(可選多於一項)

1. 不購買／不參加有關學習活動
2. 遲些才購買
3. 節衣縮食
4. 問親戚朋友借貸
5. 申請基金
6. 申請二手物資
7. 其他：(請註明) _____

C4. 就孩子膳食方面，在過去一年，你有否因為經濟的原因，而出現以下情況？

1. 孩子沒有足夠的食物

- 經常 間中 從不

2a 孩子飲食不足三餐

- 有 沒有 (跳問 C4.3)

2b 有幾經常出現這情況？

- 幾日有一次
 一星期有一次
 二至三星期有一次
 幾乎每一個月有一次
 只在一至兩個月有一次

3. 孩子表示肚餓但沒有獲得食物？

- 有 沒有

4. 孩子一整天沒有進食？

- 有 沒有

C5. 在過去一年，請問你有沒有因為「唔夠錢」而在應付以下開支有困難呢？多大困難呢？

| | | 非常難 | 頗難 | 少許 | 沒有 | 拒答 |
|-----|------------------|--------------------------|--------------------------|--------------------------|--------------------------|--------------------------|
| | | (1) | (2) | (3) | (4) | (0) |
| 1. | 孩子衣服方面的開支 | <input type="checkbox"/> | <input type="checkbox"/> | <input type="checkbox"/> | <input type="checkbox"/> | <input type="checkbox"/> |
| 2. | 孩子食物方面的開支 | <input type="checkbox"/> | <input type="checkbox"/> | <input type="checkbox"/> | <input type="checkbox"/> | <input type="checkbox"/> |
| 3. | 孩子醫療方面的開支 | <input type="checkbox"/> | <input type="checkbox"/> | <input type="checkbox"/> | <input type="checkbox"/> | <input type="checkbox"/> |
| 4. | 孩子交通方面的開支 | <input type="checkbox"/> | <input type="checkbox"/> | <input type="checkbox"/> | <input type="checkbox"/> | <input type="checkbox"/> |
| 5. | 總開支 | <input type="checkbox"/> | <input type="checkbox"/> | <input type="checkbox"/> | <input type="checkbox"/> | <input type="checkbox"/> |
| 6.. | 其他開支(請註明): _____ | <input type="checkbox"/> | <input type="checkbox"/> | <input type="checkbox"/> | <input type="checkbox"/> | <input type="checkbox"/> |

C6. 請問你有沒有因為要應付孩子的開支而減省自己的開支？

| | 有 | 沒有 | 不知道 |
|---------------------|--------------------------|--------------------------|--------------------------|
| 1. 自己衣服方面的開支 | <input type="checkbox"/> | <input type="checkbox"/> | <input type="checkbox"/> |
| 2. 自己食物方面的開支 | <input type="checkbox"/> | <input type="checkbox"/> | <input type="checkbox"/> |
| 3. 自己醫療方面的開支 | <input type="checkbox"/> | <input type="checkbox"/> | <input type="checkbox"/> |
| 4. 自己交通方面的開支 | <input type="checkbox"/> | <input type="checkbox"/> | <input type="checkbox"/> |
| 5. 自己社交活動方面的開支 | <input type="checkbox"/> | <input type="checkbox"/> | <input type="checkbox"/> |
| 6. 其他開支(請註明): _____ | <input type="checkbox"/> | <input type="checkbox"/> | <input type="checkbox"/> |

D1. 對其他援助低收入家庭的社會保障政策

| (詳情可參閱示咭 2) | | 1. | 2. | 3. | |
|-------------|--|--|--|---|---|
| | | 你知不知道有以下的社會保障政策？ | (a) 如知道，你有沒有申請？ | (b) 沒有申請者 | (不論受訪者有否申請均需作答) 請問你認為資助金額是否足夠？如不足夠應增加多少？ |
| | | (1) 知道 (2) 不知道 (跳問下一個政策) (3) 不適用 (跳問下一個政策) | (1) 沒有申請 (2) 有申請但沒有成功(跳問3) (3) 有申請並成功(跳問3) | 沒有申請的原因： (可選多項)： (1) 不知道申請方法 (2) 申請手續繁複(例如要資產審查) (3) 申請資格太嚴格 (4) 資助的地區有限 (5) 資助時期太短 (6) 審批時間太長 (7) 不知道申請條件 (8) 不符合申請條件-超出居港年期 (9) 不符合申請條件-超出合資格的年齡 (10) 不符合申請條件-超出入息條件 (11) 不符合申請條件-超出資產條件 (12) 金額不足 (13) 不需要此計劃 (14) 其他：(請註明) | (1) 足夠 (2) 不足夠 應增多：\$ _____ |
| 服務計劃 | a 社區褓姆計劃 (只供需要供養子女者) | | | | |
| | b 課餘託管收費減免計劃 (只供需要供養六至十二歲子女者)(由服務單位進行託管) | | | 全免(不用作答) 非全免: 足夠/ 不足夠 | |
| | c 關愛基金 - 課餘託管試驗計劃 (只供需要供養就讀小一至中三子女者)(主要由學校進行託管) | | | 全免(不用作答) 非全免: 足夠/ 不足夠 | |
| | d 食物銀行 | | | | |
| 資助計劃 | e 公屋租金援助 | | | 全免(不用作答) 非全免: 足夠/ 不足夠 | |

(續上頁)

| (詳情可參閱示咭 2) | | 1. | 2. | | 3. |
|-------------|--------------------------|--|--|--|---|
| | | 你知不知道有以下的社會保障政策？ | (a) 如知道，你有沒有申請？ | (b) 沒有申請者 | (不論受訪者有否申請均需作答) 請問你認為資助金額是否足夠？如不足夠應增加多少？ |
| | | (4) 知道 (5) 不知道 (跳問下一個政策) (6) 不適用 (跳問下一個政策) | (4) 沒有申請 (5) 有申請但沒有成功(跳問 3) (6) 有申請並成功(跳問 3) | 沒有申請的原因： (可選多項)： (15)不知道申請方法 (16)申請手續繁複(例如要資產審查) (17)申請資格太嚴格 (18)資助的地區有限 (19)資助時期太短 (20)審批時間太長 (21)不知道申請條件 (22)不符合申請條件-超出居港年期 (23)不符合申請條件-超出合資格的年齡 (24)不符合申請條件-超出入息條件 (25)不符合申請條件-超出資產條件 (26)金額不足 (27)不需要此計劃 (28)其他：(請註明) | (3) 足夠 (4) 不足夠 應增多： \$ _____ |
| 資助計劃 | f 關愛基金:為居住環境惡劣的低收入人士提供津貼 | | | | |
| | g 鼓勵就業交通津貼計劃 | | | | |

D2. 對其他援助低收入家庭學生的計劃

| (詳情可參閱示咭 3) | | 1. | 2. | | 3 | |
|-------------|----|--|--|--|--------------|---|
| | | 你知不知道有以下的計劃？ | 如知道，你有沒有申請？ | 沒有申請者 | | (不論受訪者有否申請均需作答) 請問你認為資助金額是否足夠？如不足夠應增加多少？ |
| | | (1) 知道 (2) 不知道 (跳問下一個政策) (3) 不適用 (跳問下一個政策) | (1) 沒有申請 (2) 有申請但沒有成功 (3) 有申請並成功 | 沒有申請的原因 (可選多項)： (1) 不知道申請方法 (2) 申請手續繁複 (例如要資產審查) (3) 申請資格太嚴格 (4) 資助的地區有限 (5) 資助時期太短 (6) 審批時間太長 (7) 不知道申請條件 (8) 不符合申請條件- 超出居港年期 (9) 不符合申請條件- 超出合資格的年齡 (10) 不符合申請條件- 超出入息條件 (11) 不符合申請條件- 超出資產條件 (12) 金額不足 (13) 不需要此計劃 (14) 其他：(請註明) | | (1) 足夠 (2) 不足夠，應增多：\$_____ |
| 小學以下程度 | a. | 學前教育學券計劃 | | | | |
| | b. | 幼稚園及幼兒中心學費減免計劃 | | | 全免(不用作答) | |
| | c. | 關愛基金－為輪候資助學前康復服務的兒童提供學習訓練津貼 | | | 非全免: 足夠/ 不足夠 | |
| | d. | 關愛基金－在校午餐津貼 | | | | |
| 小學及中學程度 | e. | 學校書簿津貼計劃 | | | | |
| | f. | 學生車船津貼計劃 | | | | |
| | g. | 上網費津貼計劃 | | | | |
| | h. | 上網學習支援計劃 | | | | |
| | i. | 香港賽馬會全方位學習基金 | | | | |

(續上頁)

| (詳情可參閱示咭 3) | | 1. | 2. | 3 | |
|-------------|----|--|--|---|---|
| | | 你知不知道有以下的計劃？ | 如知道，你有沒有申請？ | 沒有申請者 | (不論受訪者有否申請均需作答) 請問你認為資助金額是否足夠？如不足夠應增加多少？ |
| | | (4) 知道 (5) 不知道 (跳問下一個政策) (6) 不適用 (跳問下一個政策) | (4) 沒有申請 (5) 有申請但沒有成功 (6) 有申請並成功 | 沒有申請的原因(可選多項)： (15)不知道申請方法 (16)申請手續繁複(例如要資產審查) (17)申請資格太嚴格 (18)資助的地區有限 (19)資助時期太短 (20)審批時間太長 (21)不知道申請條件 (22)不符合申請條件-超出居港年期 (23)不符合申請條件-超出合資格的年齡 (24)不符合申請條件-超出入息條件 (25)不符合申請條件-超出資產條件 (26)金額不足 (27)不需要此計劃 (28)其他：(請註明) | (3) 足夠 (4) 不足夠，應增多：\$_____ |
| 小學及中學程度 | j. | 指定夜間成人教育課程資助計劃 – 學費發還 | | | 全免(不用作答) 非全免: 足夠/ 不足夠 |
| | k. | 毅進計劃/文憑 - 學費發還 (全額或半額) | | | 全免(不用作答) 非全免: 足夠/ 不足夠 |
| | l. | 考試費減免計劃 | | | 全免(不用作答) 非全免: 足夠/ 不足夠 |
| | m | 校本課後學習及支援計劃 | | | |
| | n | 地區青少年發展資助計劃 | | | |

E1. 低收入家庭補貼方案

1. 你認為政府應否制定新的政策，支援有子女的低收入在職家庭？
 1. 應該
 2. 不應該
 3. 不知道

2. 你是否同意政府向有子女的低收入在職家庭發放現金津貼，以減輕他們供養子女的負擔？
 1. 同意
 2. 不同意(跳問題 F1)
 3. 不知道(跳問題 F1)

3. 你是否同意申請上述的現金津貼，只需經過入息審查，而不需要資產審查？
 1. 同意
 2. 不同意
 3. 不知道

4. 如果政府推行上述低收入家庭補貼，你認為下列哪些因素會影響你申請的意欲？(選多於一項)
 1. 金額太少
 2. 申請手續繁複
 3. 申請資格太嚴格
 4. 申請條件太複雜
 5. 資助時期太短
 6. 審批時間太長
 7. 其他，請註明：_____

F1. 跟住我想同你傾下你家庭嘅收入狀況。

| | | 家庭平均每月收入： |
|----|--|-----------|
| A. | 全家嘅工作收入(包括全職、兼職及做生意嘅收入、花紅及津貼) | |
| B. | 長俸 | |
| C. | 投資收入(如利息及股息等) | |
| D. | 租金收入 | |
| E. | 不同住嘅配偶供養嘅生活費 (如分居或離婚) | |
| F. | 不同住嘅父母供養嘅生活費 | |
| G. | 不同住嘅子女／女婿／新抱／孫／外孫供養嘅生活費 | |
| H. | 不同住嘅其他親戚供養嘅生活費 | |
| I. | 高齡津貼 (生果金) [高齡津貼每月為\$1,000] | |
| J. | 傷殘津貼 [高額傷殘津貼每月為\$2,560、普通傷殘津貼每月為\$1,280] | |
| K. | 交通津貼 | |
| L. | 其他收入(請列出：) | |
| M. | 總收入 | |

F2. 跟住我想同你傾下你家庭嘅支出狀況。

| | | 家庭平均每月支出： |
|----|--|-----------|
| A. | 自住居所租金(供樓)費用(包括管理費、差餉同埋地租) | |
| B. | 水費、電費、煤氣費、石油氣費、電話費(包括家居及流動電話)及上網費 | |
| C. | 膳食費用 (包括出外用膳同喺屋企用膳嘅費用) | |
| D. | 交通費用 (包括搭車及自己揸車嘅費用；如停車場及汽油費) | |
| E. | 醫療及保健費用(例如睇醫生、購買保健食品及用品) | |
| F. | 子女教育費用 | |
| G. | 比錢不同住嘅屋企人或其他不同住嘅親人 | |
| H. | 其他主要嘅日常生活開支(例如購買家庭用品及衣服鞋襪嘅費用、娛樂消閒及個人服務費用等) | |
| I. | 其他開支 (請列出：) | |
| J. | 總開支 | |